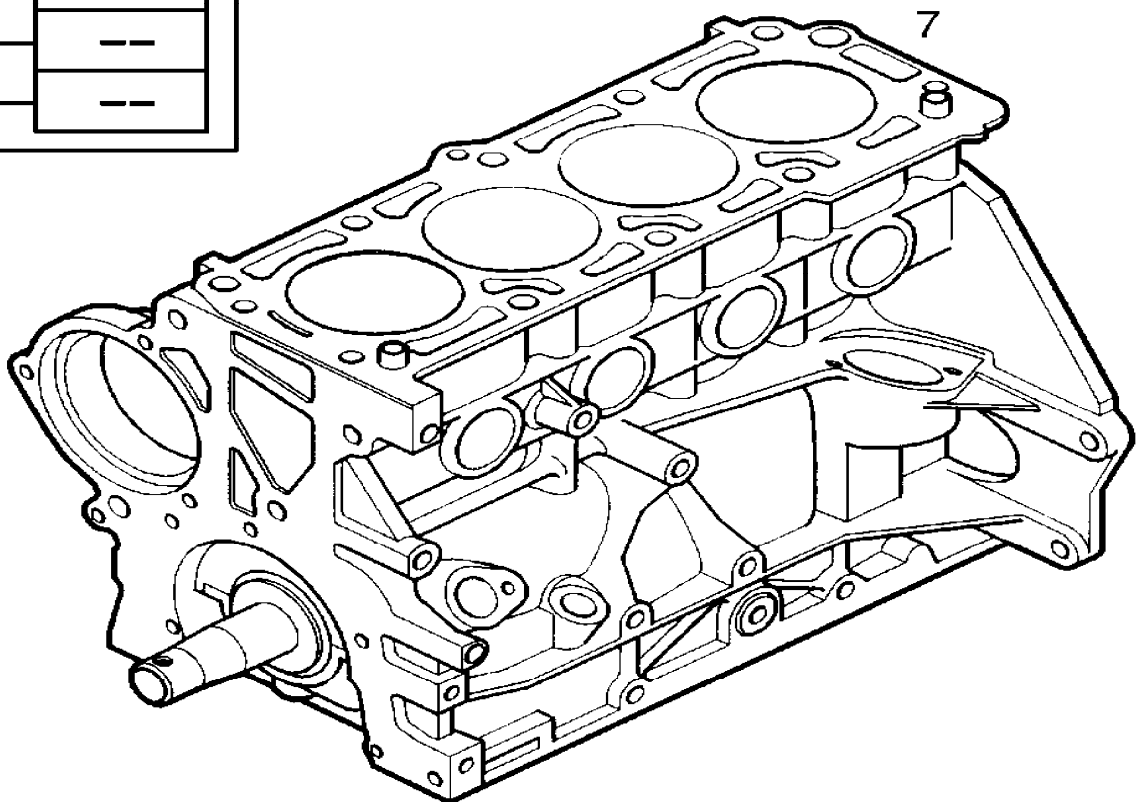
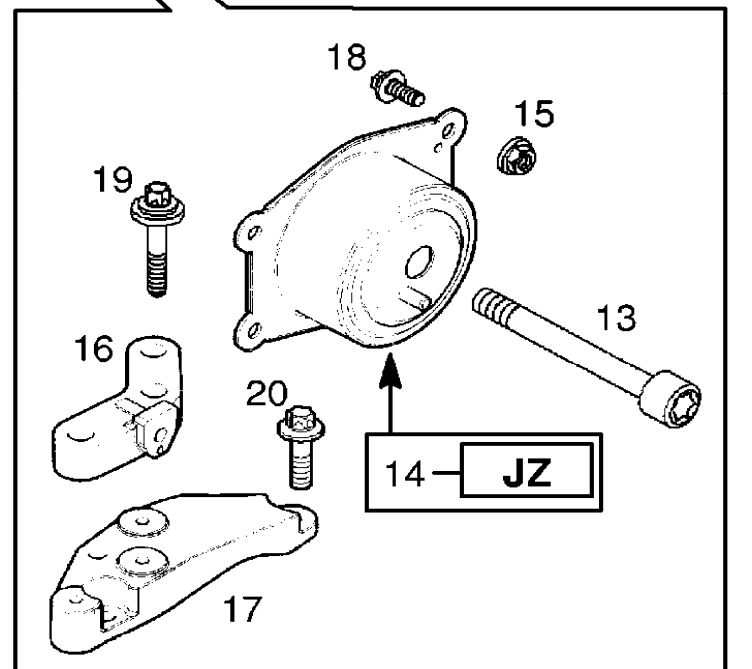
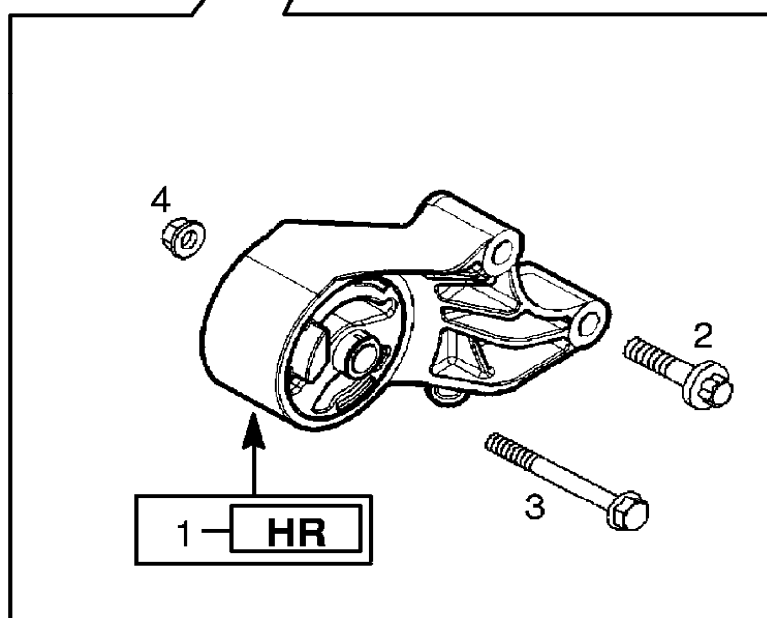
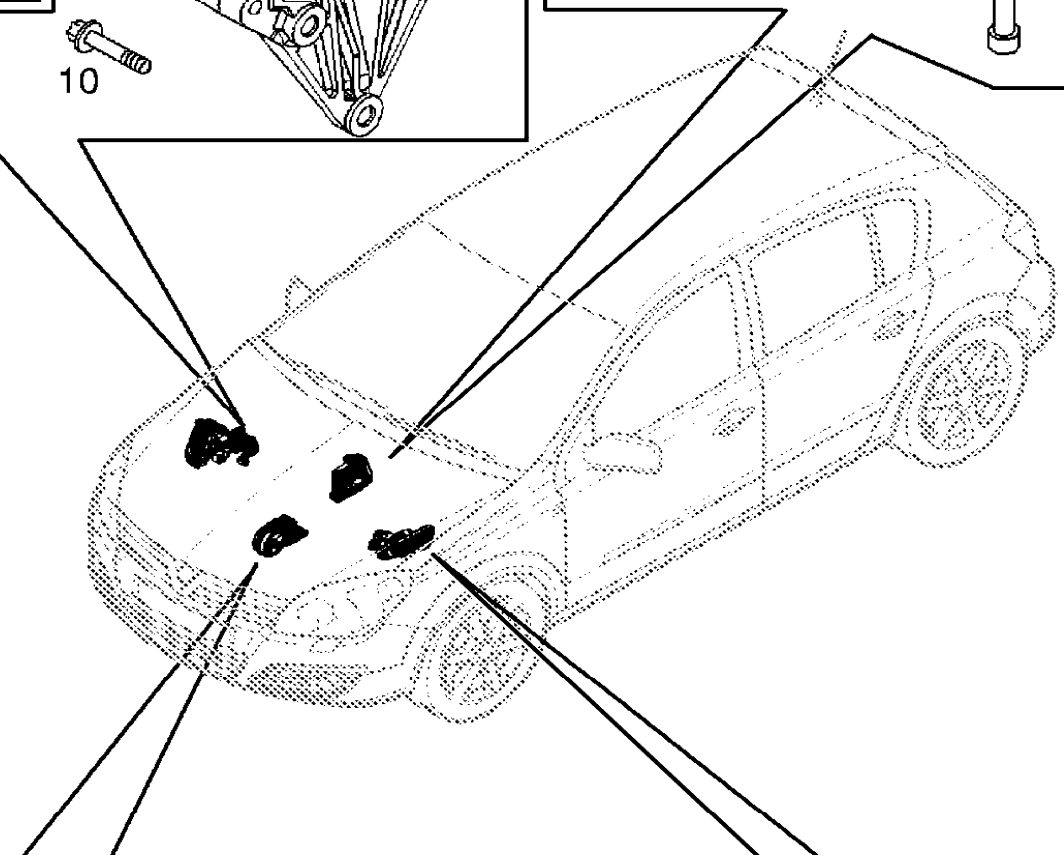
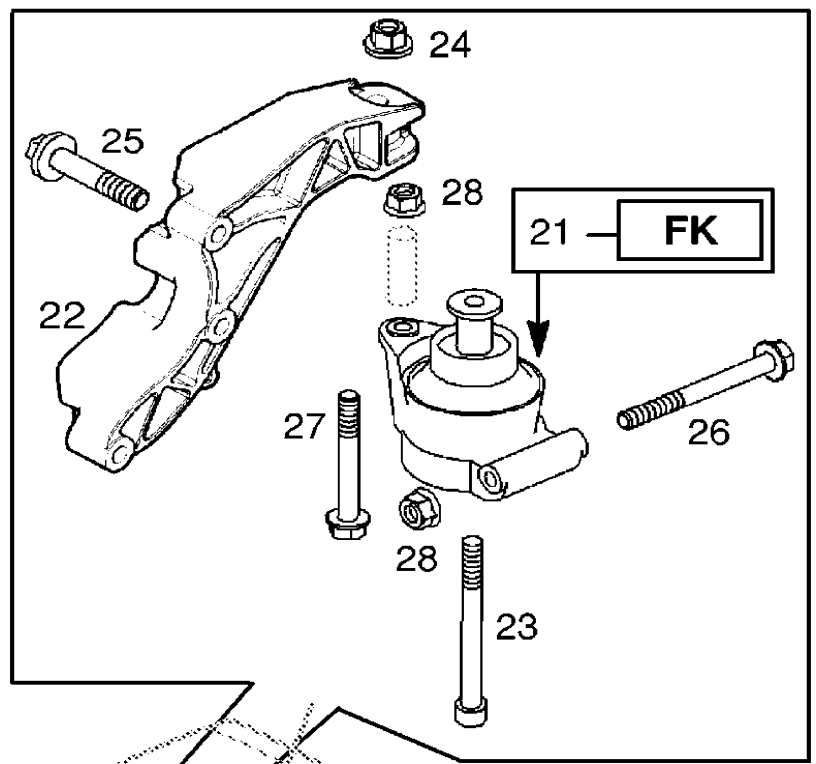
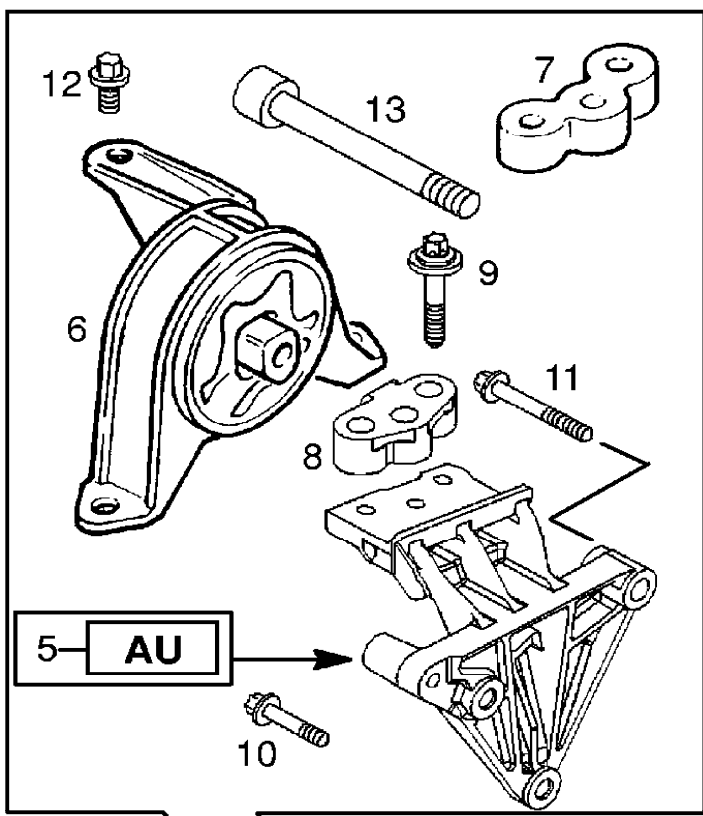


1	HX4
2	LQ4
3	JU1
4	LR4
5	--
6	--



IL	Description	Utilisation	Portée	No de pièce	No de Cat.	Qté	S
ENSEMBLE DE MOTEUR							
<input type="checkbox"/>	1	MOTEUR, SANS ALTERNATEUR, ENS. (IDENT HX4)	Z20LEL	-52999999 -55999999 -58999999	12992609	56 00 010	1
<input type="checkbox"/>	2	MOTEUR, SANS ALTERNATEUR, ENS. (IDENT LQ4)	Z20LEL	62000001- 65000001- 68000001-	55558657	56 01 369	1
<input type="checkbox"/>	3	MOTEUR, SANS ALTERNATEUR, ENS. (IDENT JU1)	Z20LER	-52999999 -55999999 -58999999	55350726	56 01 229	1
<input type="checkbox"/>	4	MOTEUR, SANS ALTERNATEUR, ENS. (IDENT LR4)	Z20LER	62000001- 65000001- 68000001-	55558658	56 01 370	1
<input type="checkbox"/>	4	MOTEUR, SANS ALTERNATEUR, ENS. (IDENT LB9)	Z20LER	62- 62999999 65- 65999999 68- 68999999	55561009	56 01 518	1
<input type="checkbox"/>	-	MOTEUR, SANS ALTERNATEUR, ENS. (IDENT MY2)	Z20LER	72000001- 75000001- 78000001-	55562209	56 01 589	1
<input type="checkbox"/>	5	MOTEUR, SANS ALTERNATEUR, ENS. (NPD-UTILISER 55561010 56 01 424, 93176039 62 38 939)	Z20LEH		(55556800)	(56 01 349)	1
ENSEMBLE MOTEUR D'ECHANGE SAUF VAUXHALL							
<input type="checkbox"/>	6	MOTEUR, ENS., ECHANGE (RETOUR DE NOYAU NO. 95 06 471)	Z20LEL, Z20LER		93185104	6 03 235	1
<input type="checkbox"/>	-	MOTEUR, ENS., ECHANGE (RETOUR DE NOYAU NO. 95 06 493)	Z20LEH		93188486	6 03 247	1
ENSEMBLE MOTEUR D'ECHANGE POUR VAUXHALL							
<input type="checkbox"/>	6	MOTEUR, ENS., ECHANGE	Z20LEL, Z20LER		R1500087		1
MOTEUR COURT							
<input type="checkbox"/>	7	MOTEUR, COURT, ENS.	Z20LEL, Z20LER		93359813	6 04 124	1



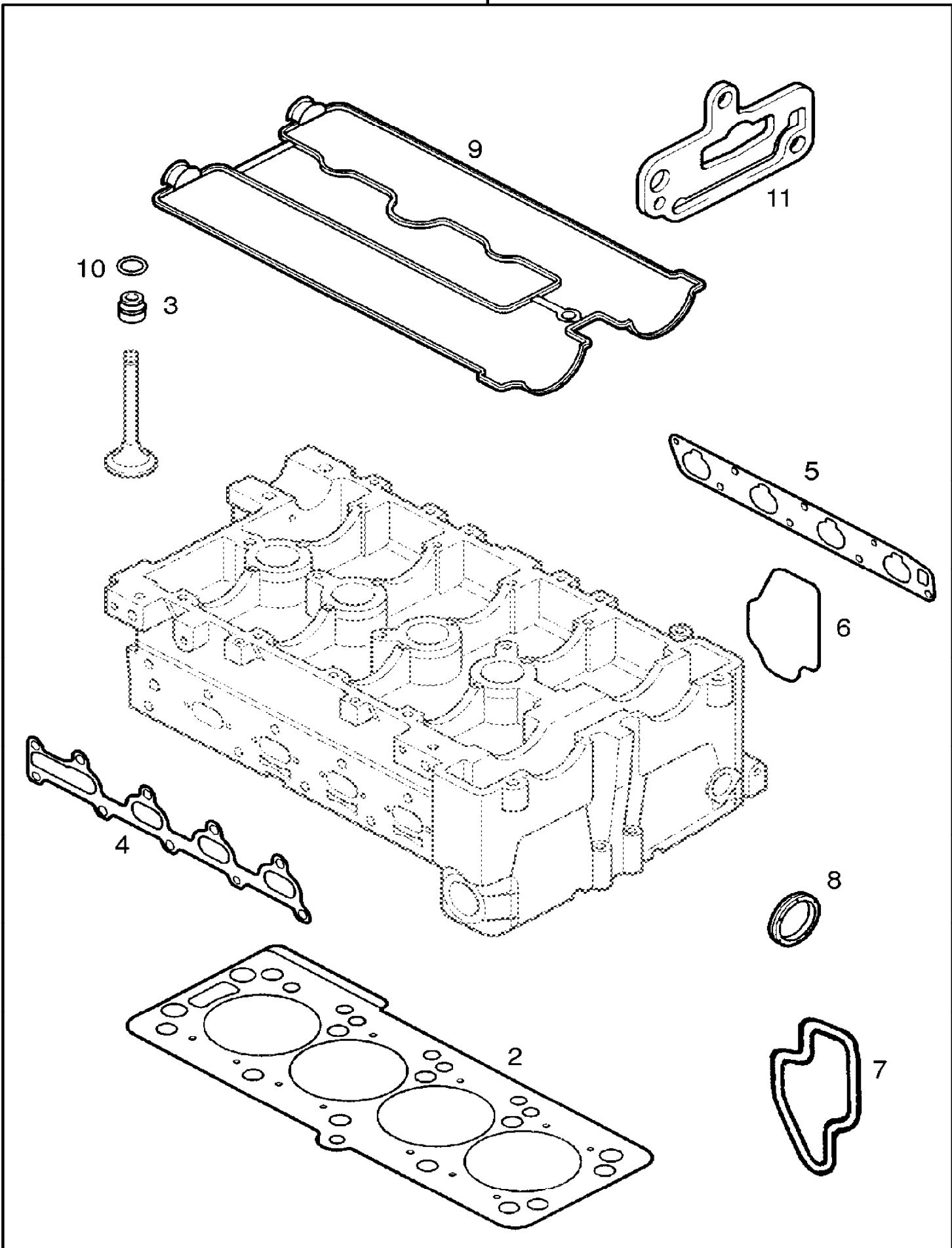
E44

IL	Description	Utilisation	Portée	No de pièce	No de Cat.	Qté	S
FIXATIONS DE MOTEUR				MONTAGE DE MOTEUR AVANT			
<input type="checkbox"/>	1 BLOC, AMORTISSEUR (IDENT HR)			24459797	56 84 136	1	
<input type="checkbox"/>	2 VIS A TETE A DOUZE PANS, M12 X 70, BLOC AMORTISSEUR A MOTEUR			11101141	20 05 088	2	
<input type="checkbox"/>	3 ECROU A SIX PANS, M10, BLOC AMORTISSEUR A TRAVERSE			90576769	20 66 017	1	
<input type="checkbox"/>	4 VIS A TETE A SIX PANS, M10 X 95, BLOC AMORTISSEUR A TRAVERSE			11100091	20 02 626	1	
FIXATIONS DE MOTEUR				MONTAGE DE MOTEUR DROIT			
<input type="checkbox"/>	5 SUPPORT, FIXATION DU MOTEUR (IDENT AU)			55350845	56 84 176	1	
<input type="checkbox"/>	6 DOUILLE, HYDRO			9227958	56 84 640	1	
<input type="checkbox"/>	7 SUPPORT, FIXATION DE MOTEUR			-45999999 -48999999	9156967	56 84 061	1
<input type="checkbox"/>	8 SUPPORT, FIXATION DE MOTEUR	52000001- 55000001- 58000001-		90539246	56 84 055	1	
<input type="checkbox"/>	9 VIS A TETE A DOUZE PANS, M10 X 55, AVEC RONDELLE, EQUERRE A SUPPORT			9223092	6 82 900	3	
<input type="checkbox"/>	10 VIS A TETE A DOUZE PANS, M10 X 30, SUPPORT A MOTEUR			90529713	6 84 990	2	
<input type="checkbox"/>	11 VIS A TETE A DOUZE PANS, M10 X 50, ROULEAU DE GUIDAGE ET SUPPORT DE MONTAGE DE MOTEUR A BLOC-CYLINDRES			90529712	56 36 902	1	
<input type="checkbox"/>	12 VIS, TORX, M10 X 20, SILENTBLOC SUR PASSAGE DE ROUE			11098691	20 05 659	3	
<input type="checkbox"/>	13 VIS A TETE CYLINDRIQUE, M12 X 65, SUPPORT A BAGUE HYDRAULIQUE			11099661	20 48 762	1	
FIXATIONS DE MOTEUR				MONTAGE DE MOTEUR GAUCHE			
<input type="checkbox"/>	14 DOUILLE, HYDRO (IDENT JZ)			13159996	56 84 654	1	
<input type="checkbox"/>	15 ECROU, M8, DOUILLE, HYDRO			11088993	20 66 920	4	
<input type="checkbox"/>	16 SUPPORT, FIXATION DE MOTEUR (UTILISEE AVEC TRANSMISSION MANUELLE)			24459791	56 84 135	1	
<input type="checkbox"/>	17 SUPPORT, FIXATION DU MOTEUR			24459782	56 84 133	1	
<input type="checkbox"/>	13 VIS A TETE CYLINDRIQUE, M12 X 65, SUPPORT A BAGUE HYDRAULIQUE			11099661	20 48 762	1	
<input type="checkbox"/>	18 VIS A TETE A DOUZE PANS, M8 X 20, BAGUE HYDRAULIQUE A LONGERON			11099701	20 05 015	4	
<input type="checkbox"/>	19 VIS A TETE A DOUZE PANS, M10 X 55, AVEC RONDELLE, EQUERRE A SUPPORT			9223092	6 82 900	3	
<input type="checkbox"/>	20 VIS A TETE A DOUZE PANS, M12 X 40, SUPPORT A MOTEUR			11101131	20 05 087	3	
FIXATIONS DE MOTEUR				MONTAGE DE MOTEUR ARRIERE			
<input type="checkbox"/>	21 BLOC, AMORTISSEUR (IDENT FK)			24427641	56 82 534	1	
<input type="checkbox"/>	22 SUPPORT, FIXATION DE MOTEUR			24459820	56 84 138	1	
<input type="checkbox"/>	23 VIS A TETE CYLINDRIQUE, M12 X 110, BLOC AMORTISSEUR A SUPPORT			11102011	20 48 026	1	
<input type="checkbox"/>	24 ECROU A SIX PANS, M10 X 95, BLOC AMORTISSEUR A TRAVERSE			11100091	20 02 626	1	

<input type="checkbox"/>	24	ECROU A SIX PANS, M12 X 28, BLOC AMORTISSEUR A SUPPORT DE MONTAGE DE MOTEUR	11098811	20 64 908	1
<input type="checkbox"/>	25	VIS A TETE A DOUZE PANS, M12 X 60, SUPPORT A MOTEUR	11099201	20 05 658	3
<input type="checkbox"/>	26	VIS A TETE A SIX PANS, M10 X 95, BLOC AMORTISSEUR A TRAVERSE	11100091	20 02 626	1
<input type="checkbox"/>	27	VIS A TETE A SIX PANS, M10 X 75, BLOC AMORTISSEUR A TRAVERSE	11100081	20 02 628	1
<input type="checkbox"/>	28	ECROU A SIX PANS, M10, BLOC AMORTISSEUR A TRAVERSE	90576769	20 66 017	2
<input type="checkbox"/>	28	ECROU, M10, SUPPORT DE MOTEUR A TRAVERSE	11900441	20 66 249	2

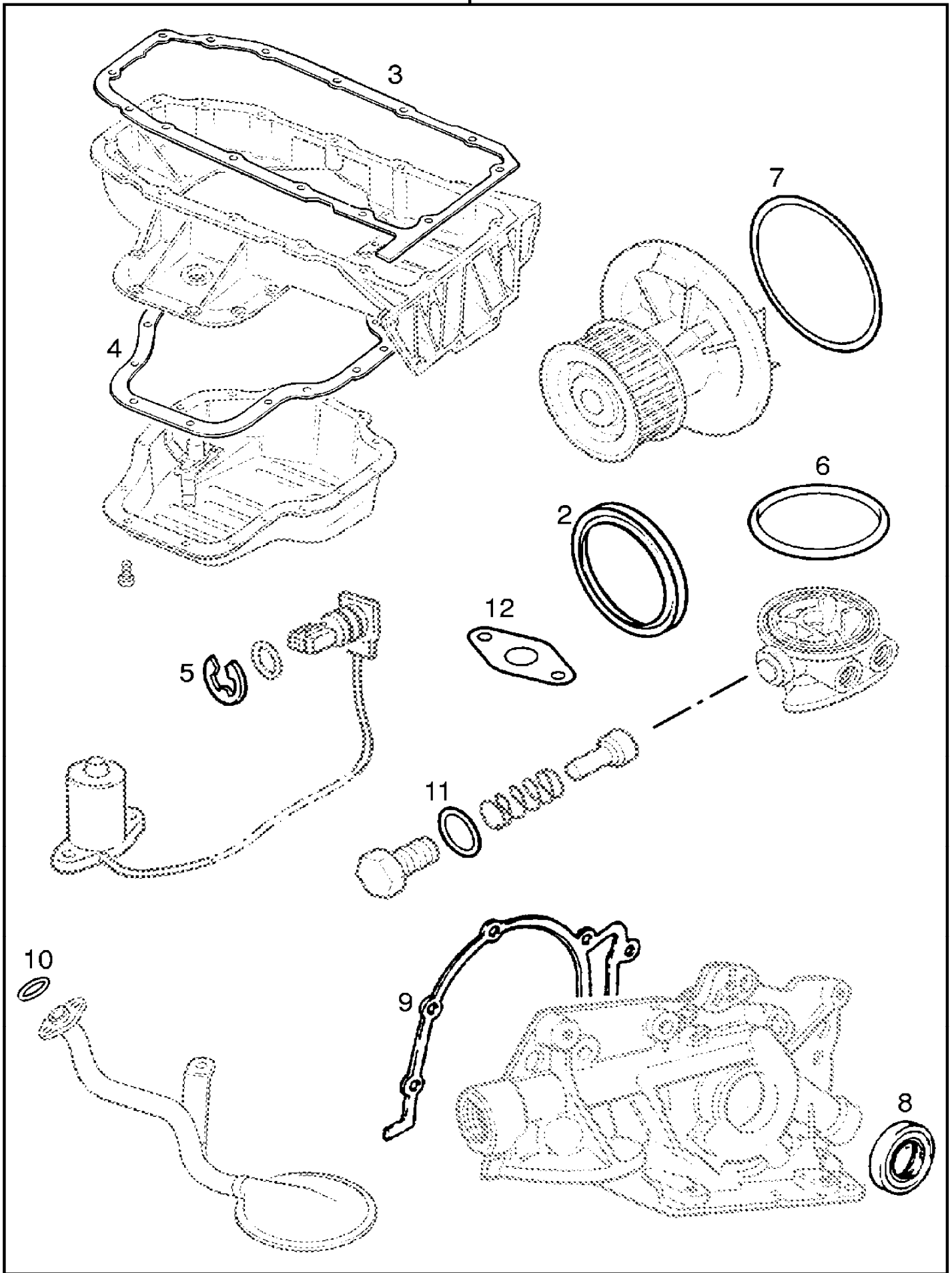


1X

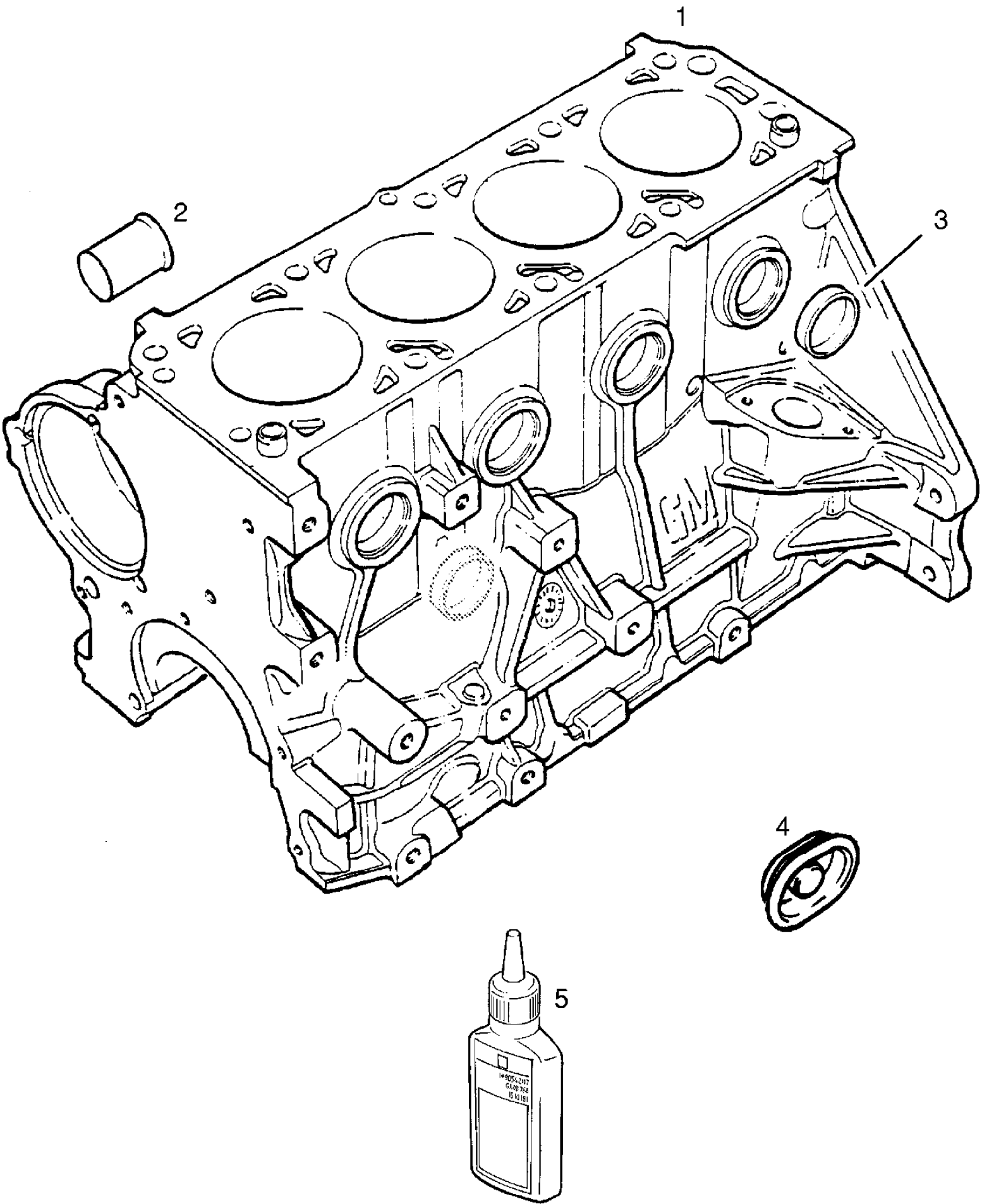


IL	Description	Utilisation	Portée	No de pièce	No de Cat.	Qté	S
JEUX DE JOINTS D'ETANCHEITE DU MOTEUR							
<input type="checkbox"/>	1X JEU DE JOINTS D'ETANCHEITE, REMISE EN ETAT DE CULASSE DE CYLINDRE	Z20LEL, Z20LER		93172424	16 06 171	1	
<input type="checkbox"/>	1X JEU DE JOINTS D'ETANCHEITE, REMISE EN ETAT DE CULASSE DE CYLINDRE	Z20LEH		93185766	16 06 282	1	
<input type="checkbox"/>	2 -JOINT, CULASSE DE CYLINDRE			93180271	56 07 867	1	
<input type="checkbox"/>	3 -JOINT, QUEUE DE SOUPE			90410741	6 42 533	16	
<input type="checkbox"/>	4 -JOINT, COLLECTEUR D'ECHAPPEMENT A CULASSE DE CYLINDRE			90424422	8 49 522	1	
<input type="checkbox"/>	5 -JOINT, COLLECTEUR D'ADMISSION A CULASSE DE CYLINDRE			90412459	8 50 655	1	
<input type="checkbox"/>	6 -JOINT D'ETANCHEITE, BOITIER DE THERMOSTAT A CULASSE			9157001	13 38 229	1	
<input type="checkbox"/>	7 -JOINT D'ETANCHEITE, BOITIER DE BYPASS A CULASSE			9157004	6 07 505	1	
<input type="checkbox"/>	8 -JOINT ANNULAIRE, 35 X 48 X 7, ABRE A CAMES	Z20LEL, Z20LER		90285291	6 36 841	2	
<input type="checkbox"/>	8 -JOINT ANNULAIRE, 35 X 48 X 7, ABRE A CAMES	Z20LEH		90298390	56 36 970	2	
<input type="checkbox"/>	9 -JOINT, COUVERCLE A CULASSE DE CYLINDRE			90501944	6 07 647	1	
<input type="checkbox"/>	10 -ANNEAU TORIQUE, CAPOT AU BLOC MOTEUR			90528438	6 07 648	10	
<input type="checkbox"/>	11 -JOINT D'ETANCHEITE, BRIDE A CULASSE			24416792	12 08 951	1	

1X



IL	Description	Utilisation	Portée	No de pièce	No de Cat.	Qté	S
JEUX DE JOINTS D'ETANCHEITE DU MOTEUR (SUITE)							
<input type="checkbox"/>	1X JEU DE JOINTS D'ETANCHEITE, REMISE EN ETAT DU BAS			93172425	16 06 172	1	
<input type="checkbox"/>	2 -JOINT, BAGUE, 90 X 104 X 11, PALIER ARRIERE DE VILEBREQUIN			90325572	6 14 840	1	
<input type="checkbox"/>	3 -JOINT D'ETANCHEITE, SUPPORT DE CARTER D'HUILE A BLOC-CYLINDRES			55354477	6 52 581	1	
<input type="checkbox"/>	4 -JOINT D'ETANCHEITE, CARTER D'HUILE A SUPPORT			-62999999 -65999999 -68999999	90502090	6 52 636	1
<input type="checkbox"/>	4 -JOINT D'ETANCHEITE, CARTER D'HUILE A SUPPORT		72000001- 75000001- 78000001-	55354476	56 52 014	1	
<input type="checkbox"/>	5 -RONDELLE, SECURITE, 18.0, DETECTEUR DE NIVEAU D'HUILE MINIMUM			11094181	20 80 745	1	
<input type="checkbox"/>	6 -ANNEAU D'ETANCHEITE, BOUCHON, BOITIER DE THERMOSTAT			90573292	6 50 470	1	
<input type="checkbox"/>	7 -ANNEAU D'ETANCHEITE, POMPE A EAU A BLOC-CYLINDRES			90467121	13 34 754	1	
<input type="checkbox"/>	8 -JOINT D'ETANCHEITE D'HUILE, 31 X 50 X 8, POMPE A HUILE			90501720	6 46 289	1	
<input type="checkbox"/>	9 -JOINT, POMPE A HUILE A BLOC-CYLINDRES			55354630	6 46 919	1	
<input type="checkbox"/>	10 -JOINT, TUBE D'ASPIRATION A POMPE A HUILE			90500908	6 48 414	1	
<input type="checkbox"/>	11 -JOINT ANNULAIRE, SOUPE DE DECHARGE, POMPE A HUILE			11093042	20 91 053	1	
<input type="checkbox"/>	12 -JOINT, TUBE DE VENTILATION			90500571	6 56 842	1	



E47

IL	Description	Utilisation	Portée	No de pièce	No de Cat.	Qté	S
----	-------------	-------------	--------	-------------	------------	-----	---

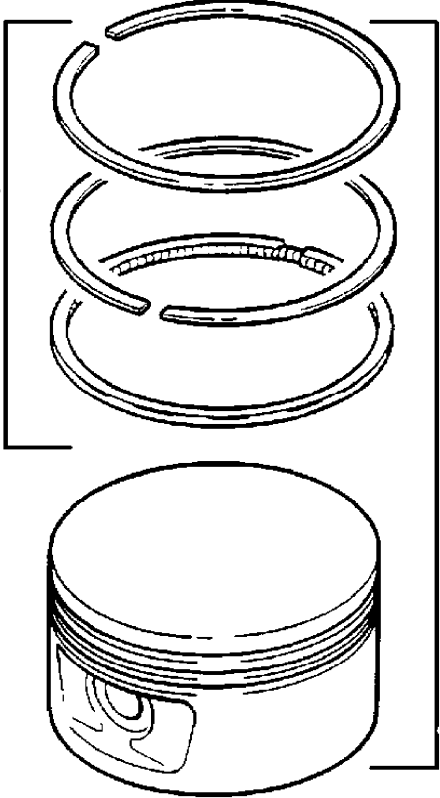
BLOC-CYLINDRES

<input type="checkbox"/>	1	BLOC-CYLINDRES, ENS. (ND - UTILISER MOTEUR COURT)				1	
<input type="checkbox"/>	2	FLASQUE, ENTREE D'EAU, BLOC-CYLINDRES		90572544	6 06 408	1	

BOUCHONS DU BLOC-CYLINDRES

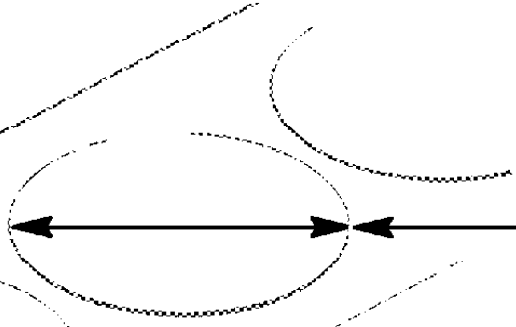
<input type="checkbox"/>	-	BOUCHON, EXPANSION, 36 MM OD, CHEMISE D'EAU (NPD- UTILISER 11070803 20 60 946)		(94646298)	(56 07 742)	AR	
<input type="checkbox"/>	3	BOUCHON, EXPANSION, 34 MM OD, CHEMISE D'EAU		11056093	20 60 665	7	
<input type="checkbox"/>	4	CAPUCHON-CACHE, ORIFICE DE FIXATION, BLOC MOTEUR	Z20LEL, Z20LER	90501712	7 02 268	1	
<input type="checkbox"/>	5	COMBINE DE VERROUILLAGE, BOUCHONS DU BLOC- CYLINDRES		90542117	15 10 181	AR	

4X	STD
7X	0.5 MM O/S

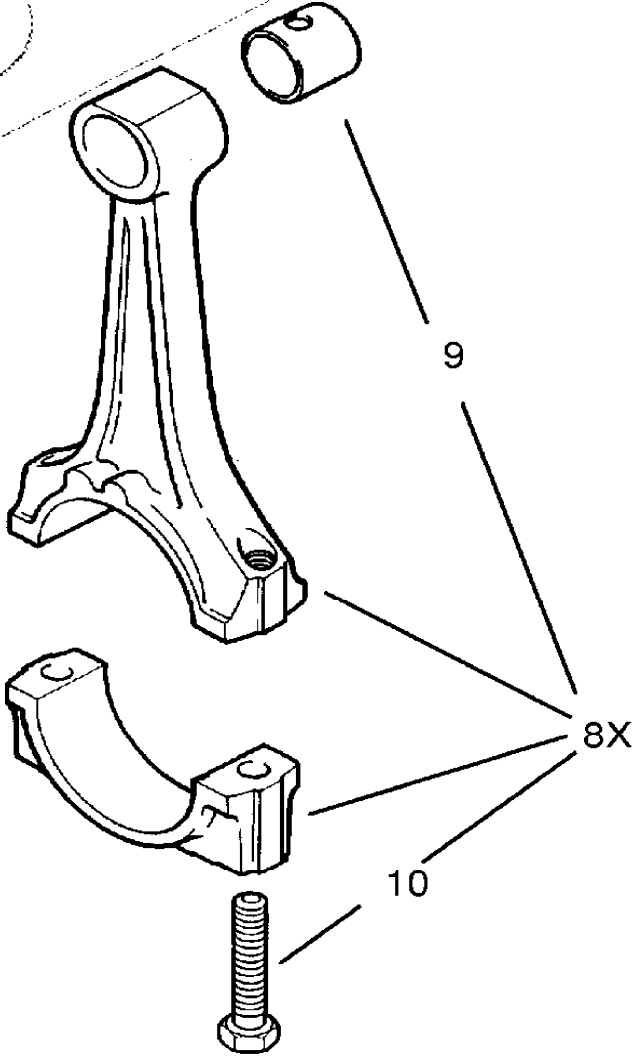























1	85.986 – 85.995 MM
2	85.996 – 86.005 MM
3	86.046 – 86.055 MM
6	0.5 MM O/S


5



11X	STD
12X	0.25 MM U/S
13X	0.5 MM U/S




IL	Description	Utilisation	Portée	No de pièce	No de Cat.	Qté	S
PISTON ET SEGMENTS		STANDARD MOTEURS A ESSENCE Z20LEL,Z20LER - 45999999 -48999999					
	1 PISTON, AXE ET SEGMENTS, ENS., ALESAGE DE CYLINDRE 85.986-85.995 MM (NPD-UTILISER 55558801 56 23 246)			-45999999 (90424163)	(6 23 447)	4	
				-48999999			
	2 PISTON, AXE ET SEGMENTS, ENS., ALESAGE DE CYLINDRE 85.996-86.005 MM (NPD-UTILISER 55558201 56 23 245)			-45999999 (90423514)	(6 23 341)	4	
				-48999999			
	3 PISTON, AXE ET SEGMENTS, ENS., ALESAGE DE CYLINDRE 86.046-86.055 MM (NPD-UTILISER 55558802 56 23 247)			-45999999 (90424164)	(6 23 448)	4	
				-48999999			
	4X -JEU, SEGMENTS DE PISTON (NPD-UTILISER 93185384 6 30 165)			-45999999 (9201603)	(6 30 579)	4	
				-48999999			
	5 -ANNEAU DE RETENUE, AXE DE PISTON			-45999999 90215463	6 34 081	8	
				-48999999			
PISTON ET SEGMENTS		STANDARD MOTEURS A ESSENCE Z20LEL,Z20LER 52000001- 55000001- 58000001-					
	1 PISTON, AXE ET SEGMENTS, ENS., ALESAGE DE CYLINDRE 85.986-85.995 MM	52000001- 55000001- 58000001-		55558801	56 23 246	4	
	2 PISTON, AXE ET SEGMENTS, ENS., ALESAGE DE CYLINDRE 85.996-86.005 MM	52000001- 55000001- 58000001-		55558201	56 23 245	4	
	3 PISTON, AXE ET SEGMENTS, ENS., ALESAGE DE CYLINDRE 86.046-86.055 MM	52000001- 55000001- 58000001-		55558802	56 23 247	4	
	4X -JEU, SEGMENTS DE PISTON	52000001- 55000001- 58000001-		93185384	6 30 165	4	
	5 -ANNEAU DE RETENUE, AXE DE PISTON	52000001- 55000001- 58000001-		90215463	6 34 081	8	
PISTON ET SEGMENTS		STANDARD MOTEUR ESSENCE Z20LEH					
	1 PISTON, AXE ET SEGMENTS, ENS., ALESAGE DE CYLINDRE 85.990 MM (IDENT 99)			55558573	6 23 551	4	
	2 PISTON, AXE ET SEGMENTS, ENS., ALESAGE DE CYLINDRE 86.000 MM (IDENT 00)			55556802	6 23 547	4	
	3 PISTON, AXE ET SEGMENTS, ENS., ALESAGE DE CYLINDRE 86.010 MM (IDENT 01)			55556803	6 23 548	4	
	4X -JEU, SEGMENTS DE PISTON			93185621	6 30 175	4	
	5 -ANNEAU DE RETENUE, AXE DE PISTON			90215463	6 34 081	8	
PISTON ET SEGMENTS		DIAMETRE MAJORE MOTEURS A ESSENCE Z20LEL,Z20LER -45999999 -48999999					
	6 PISTON, AXE ET SEGMENTS, ENS., 0.5 MM O/S (NPD-UTILISER 55558208 6 24 068)			-45999999 (90424165)	(6 24 036)	4	
				-48999999			
	7X -JEU, SEGMENTS DE PISTON, DIAMETRE MAJORE (NPD-UTILISER 93185385 6 30 174)			-45999999 (9201856)	(6 30 580)	4	
				-48999999			
	5 -ANNEAU DE RETENUE, AXE DE PISTON			-45999999 90215463	6 34 081	8	
				-48999999			
PISTON ET SEGMENTS		DIAMETRE MAJORE MOTEURS A ESSENCE Z20LEL,Z20LER 52000001- 55000001- 58000001-					
	6 PISTON, AXE ET SEGMENTS, ENS., 0.5 MM O/S	52000001- 55000001- 58000001-		55558208	6 24 068	4	
	7X -JEU, SEGMENTS DE PISTON, DIAMETRE	52000001- 55000001-		93185385	6 30 174	4	

	MAJORE	58000001-			
<input type="checkbox"/>	5 -ANNEAU DE RETENUE, AXE DE PISTON	52000001- 55000001- 58000001-	90215463	6 34 081	8

PISTON ET SEGMENTS**DIAMETRE MAJORE MOTEUR ESSENCE Z20LEH
52000001- 55000001- 58000001-**

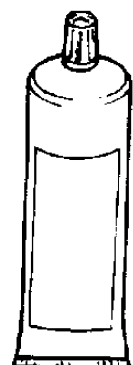
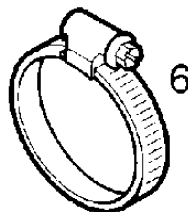
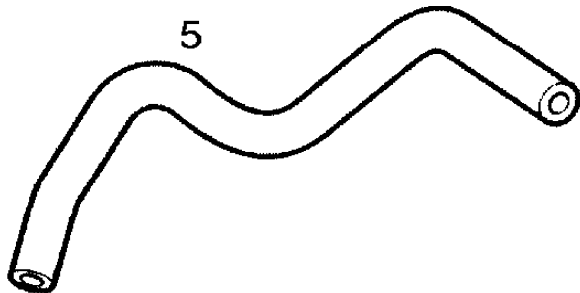
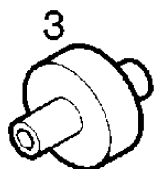
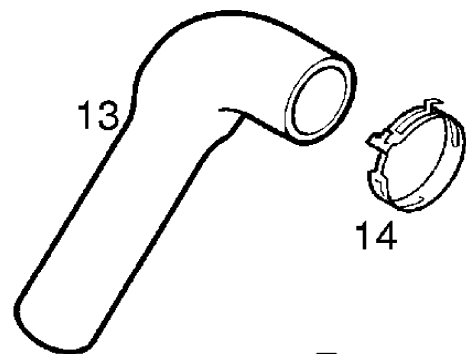
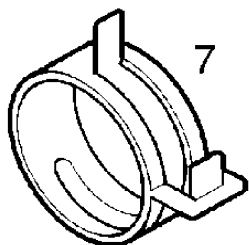
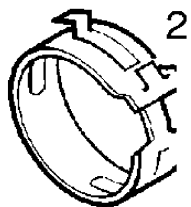

<input type="checkbox"/>	6 PISTON, AXE ET SEGMENTS, ENS., 0.5 MM O/S	52000001- 55000001- 58000001-	55556804	6 24 076	4
<input type="checkbox"/>	7X -JEU, SEGMENTS DE PISTON, DIAMETRE MAJORE	52000001- 55000001- 58000001-	93189464	6 30 206	4
<input type="checkbox"/>	5 -ANNEAU DE RETENUE, AXE DE PISTON	52000001- 55000001- 58000001-	90215463	6 34 081	8

BIELLE DE RACCORDEMENT

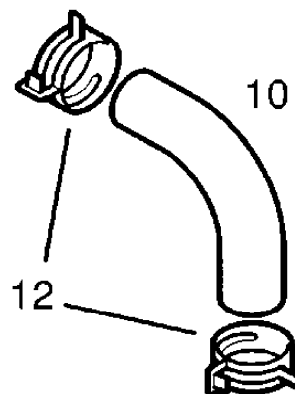
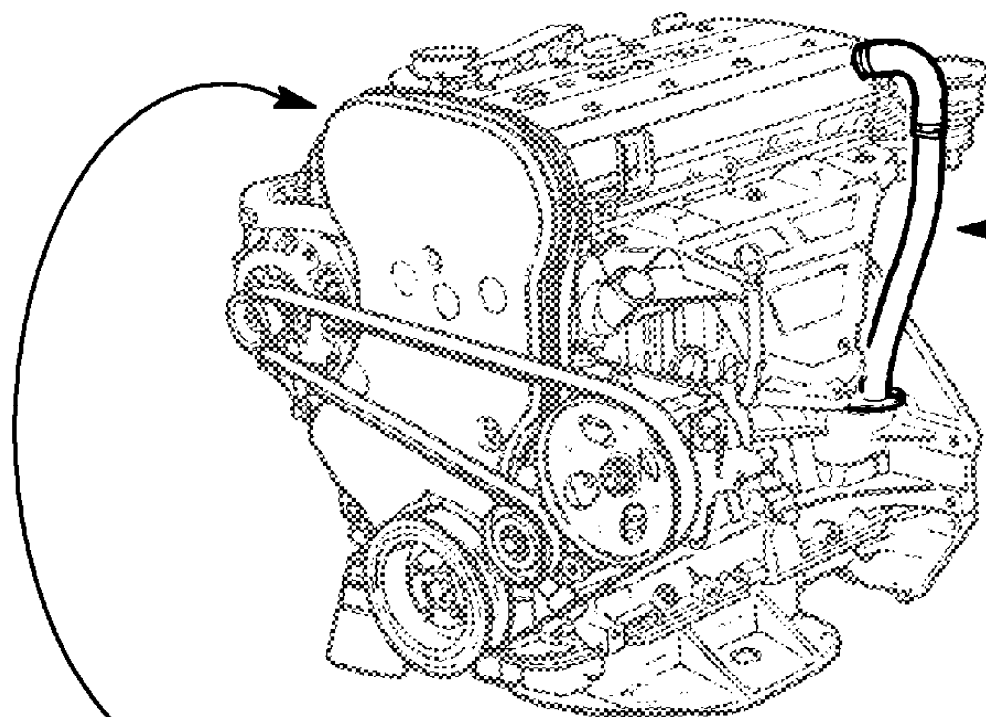
<input type="checkbox"/>	8X KIT, TIGE ET CAPUCHON, RACCORDEMENT, ENS.	Z20LEL, Z20LER	9117765	6 22 036	1
<input type="checkbox"/>	8X KIT, TIGE ET CAPUCHON, RACCORDEMENT, ENS.	Z20LEH	93187712	6 22 088	1
<input type="checkbox"/>	9 -BAGUE, TIGE DE RACCORDEMENT ET AXE DE PISTON (NPD.)		(90265568)	(6 34 200)	4
	10 -VIS, TIGE DE RACCORDEMENT		90281736	6 22 432	8

PALIER DE BIELLE DE RACCORDEMENT

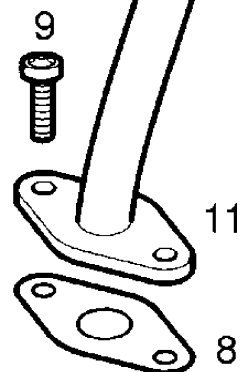
<input type="checkbox"/>	11X JEU DE DEMI-COUSSINETS DE BIELLE, STD.		93362533	6 22 705	1
<input type="checkbox"/>	12X JEU DE DEMI-COUSSINETS DE BIELLE, 0.25MM U/S		93362534	6 22 907	1
<input type="checkbox"/>	13X JEU DE DEMI-COUSSINETS DE BIELLE, 0.50MM U/S		93362535	6 22 776	1



15

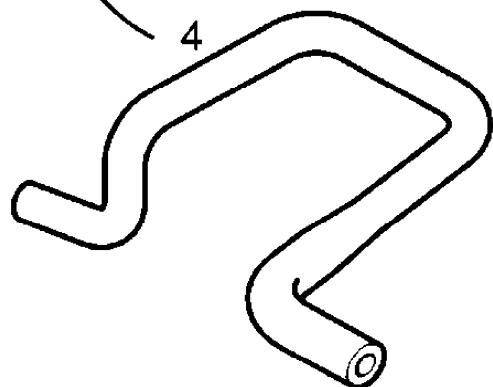


12

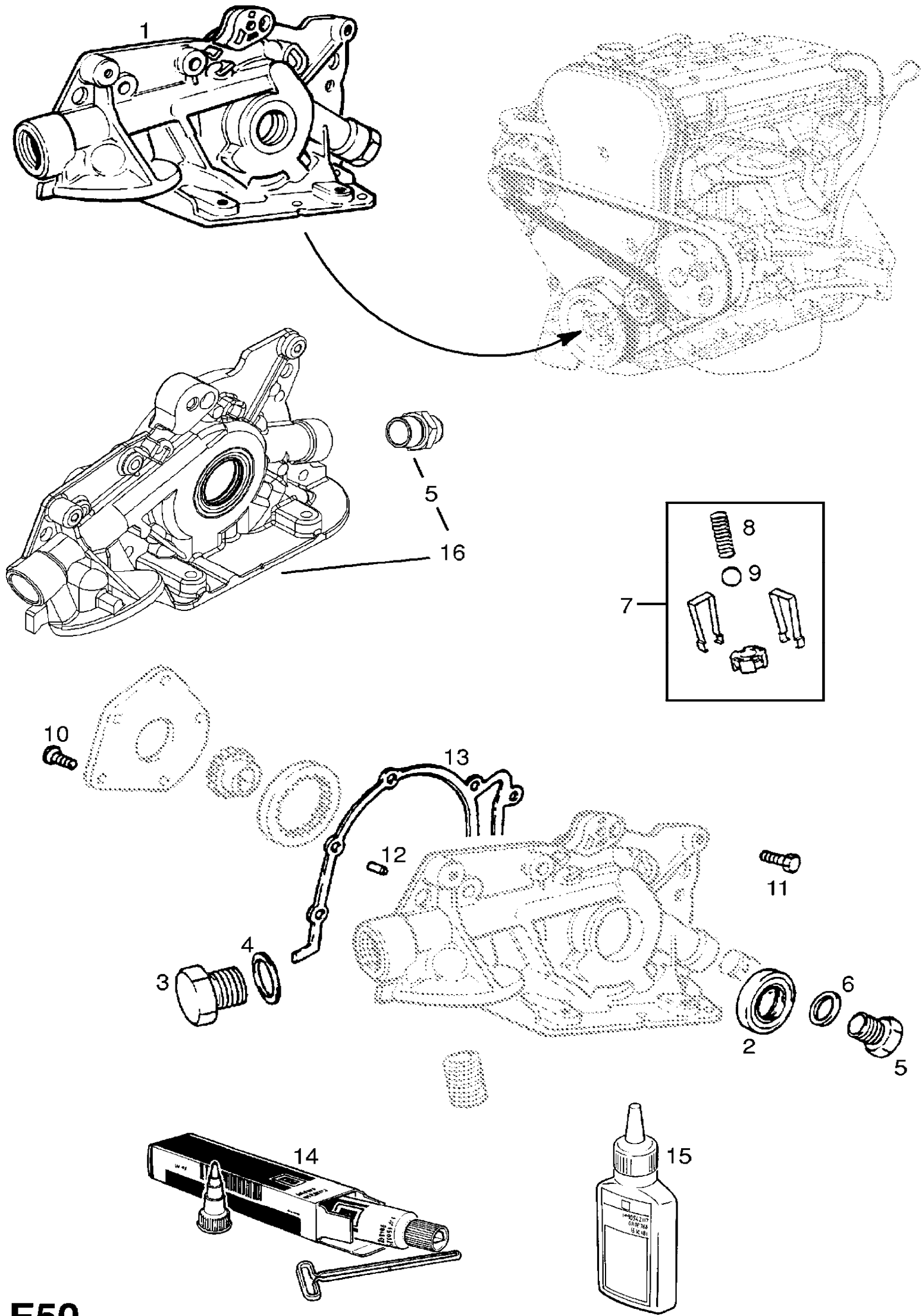


11

8

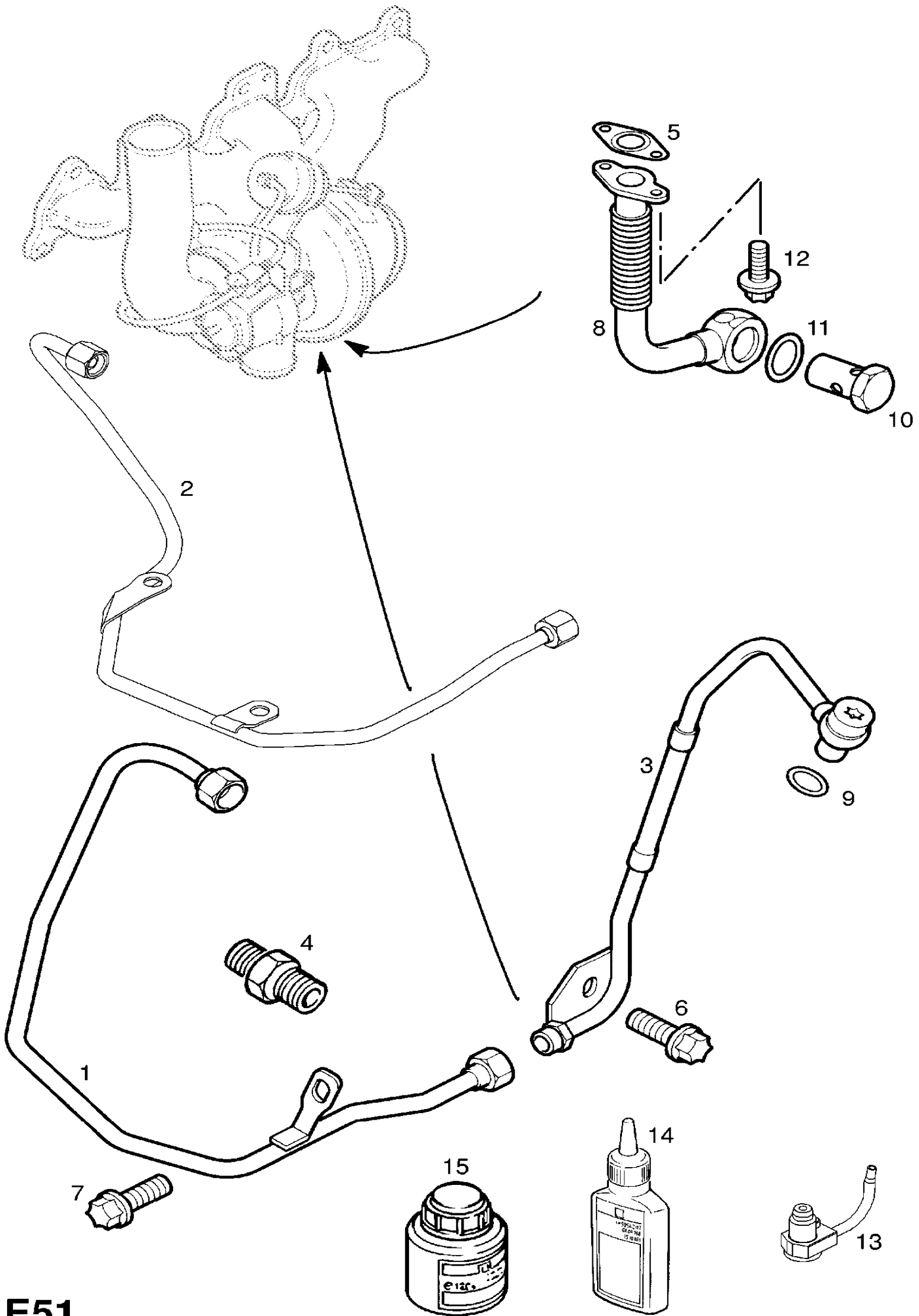


	IL	Description	Utilisation	Portée	No de pièce	No de Cat.	Qté	S
VENTILATION DU CARTER DE VILEBREQUIN								
<input type="checkbox"/>	1	COLLIER, FLEXIBLE DE VENTILATION DU MOTEUR			90424428	20 94 023	1	
<input type="checkbox"/>	2	COLLIER, 19MM DIA., FLEXIBLE DE VENTILATION DE MOTEUR A CONDUIT D'AIR ENS.			90572589	20 94 931	1	
<input type="checkbox"/>	3	SOUPAPE DE NON RETOUR, VENTILATION DU CARTER DE VILEBREQUIN			90423045	6 56 854	1	
<input type="checkbox"/>	4	TUYAU, AERATION, CARTER SUPERIEUR DE BLOC MOTEUR A RACCORD COUDE DE FILTRE D'AIR			90423606	56 56 097	1	
<input type="checkbox"/>	5	TUYAU DE VENTILATION, CORPS DE PAPILLON			90424285	56 56 096	1	
<input type="checkbox"/>	6	COLLIER, 10-16, FLEXIBLE A CORPS DE PAPILLON			11088031	20 94 313	1	
<input type="checkbox"/>	6	COLLIER DE TUYAU, 10-16, VENTILATION DU CARTER DE VILEBREQUIN			11088031	20 94 313	2	
<input type="checkbox"/>	7	COLLIER, FLEXIBLE DE VENTILATION A RECOUVREMENT DE CULASSE			90530642	20 94 918	1	
<input type="checkbox"/>	8	JOINT, TUBE DE VENTILATION			90500571	6 56 842	1	
<input type="checkbox"/>	9	VIS A TETE HEXAGONALE, M8 X 22, ACCOUPLEMENT A BLOC MOTEUR			11052954	20 18 252	2	
<input type="checkbox"/>	10	TUBE COUDE, TUYAU D'AERATION AU COUVERCLE DE BLOC MOTEUR			90423667	6 56 042	1	
<input type="checkbox"/>	11	BRIDE, AVEC TUBE, VENTILATION			90501290	6 58 398	1	
<input type="checkbox"/>	12	BRIDE, 32MM DIA., TUYAU D'AERATION A CARTER SUPERIEUR DE BLOC MOTEUR			90572595	20 94 004	2	
<input type="checkbox"/>	13	FLEXIBLE, VENTILATION, COUVERCLE DE CULASSE A TURBOCOMPRESSEUR			90423733	6 56 065	1	
<input type="checkbox"/>	14	COLLIER, 22MM DIA., FLEXIBLE DE VENTILATION DE MOTEUR			90467194	20 94 509	1	
<input type="checkbox"/>	15	COMBINE, VERROUILLAGE, 50GRAMMES, TUYAU, VENTILATION			90542114	15 03 170	AR	



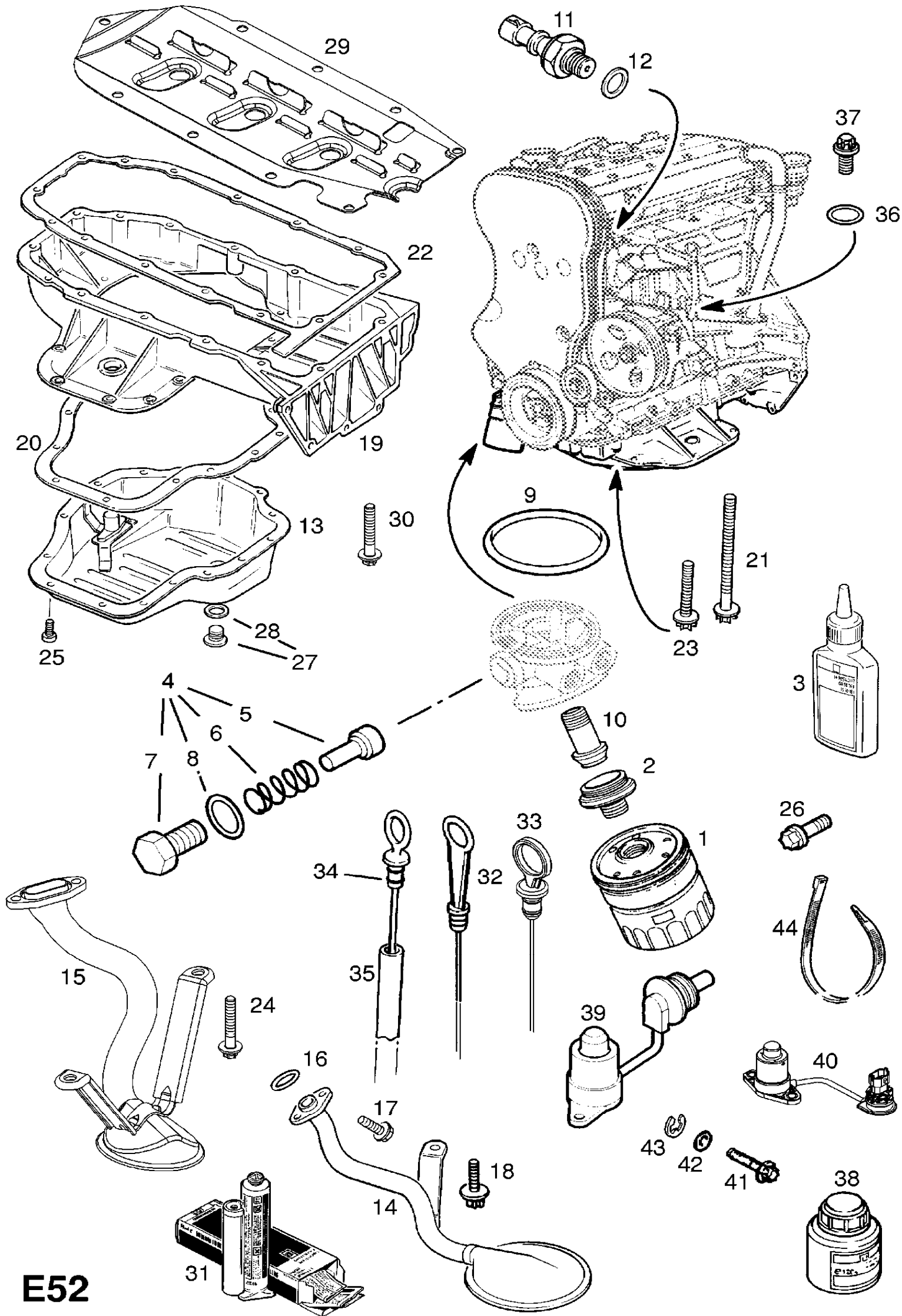
E50

IL	Description	Utilisation	Portée	No de pièce	No de Cat.	Qté	S
POMPE A HUILE ET GARNITURES			MOTEURS A ESSENCE Z20LEL,Z20LER				
<input type="checkbox"/>	1	POMPE A HUILE, ENS.		24402722	6 46 063	1	
<input type="checkbox"/>	2	-JOINT D'ETANCHEITE D'HUILE, 31 X 50 X 8, POMPE A HUILE		90501720	6 46 289	1	
<input type="checkbox"/>	3	-BOUCHON, CONDUIT D'HUILE, M24		90501549	56 06 682	1	
<input type="checkbox"/>	4	-JOINT DE BOUCHON, 24.3 X 28.9		11096531	20 91 056	1	
<input type="checkbox"/>	5	-VIS, BOUCHON, SOUPAPE DE DECHARGE, POMPE A HUILE		3448834	6 46 805	1	
<input type="checkbox"/>	6	-JOINT ANNULAIRE, SOUPAPE DE DECHARGE, POMPE A HUILE		11093042	20 91 053	1	
<input type="checkbox"/>	7	-VALVE, COURT-CIRCUIT, ENS.		90136113	6 38 501	1	
<input type="checkbox"/>	8	--RESSORT DE SOUPAPE		90136328	6 38 541	1	
<input type="checkbox"/>	9	--BILLE, COURT-CIRCUIT, 11MM DIA.		11055689	20 88 009	1	
<input type="checkbox"/>	10	-VIS DU COUVRE-PHARE		11085864	20 44 656	5	
<input type="checkbox"/>	11	VIS A TETE CYLINDRIQUE, POMPE A HUILE A BLOC		11084962	20 46 509	6	
<input type="checkbox"/>	12	CHEMISE, POMPE A HUILE A BLOC-CYLINDRE		90351709	6 46 957	2	
<input type="checkbox"/>	13	JOINT, POMPE A HUILE A BLOC-CYLINDRES		55354630	6 46 919	1	
<input type="checkbox"/>	14	OMBINE, ETANCHEITE, 50 ML, POMPE A HUILE A BLOC- CYLINDRES		90485251	15 03 295	AR	
<input type="checkbox"/>	15	PRODUIT, ETANCHEITE, 50 ML, BOUCHON, CONDUIT D'HUILE		90542117	15 10 181	AR	
<input type="checkbox"/>	15	COMPOSANT, ETANCHEITE, 50 ML, TUYAU D'ASPIRATION A POMPE A HUILE		90542117	15 10 181	AR	
POMPE A HUILE ET GARNITURES			MOTEUR ESSENCE Z20LEH				
<input type="checkbox"/>	16	POMPE A HUILE, ENS.		55556795	6 46 081	1	
<input type="checkbox"/>	5	-VIS, BOUCHON, SOUPAPE DE DECHARGE, POMPE A HUILE		3448834	6 46 805	1	
<input type="checkbox"/>	11	VIS A TETE CYLINDRIQUE, POMPE A HUILE A BLOC		11084962	20 46 509	6	
<input type="checkbox"/>	12	CHEMISE, POMPE A HUILE A BLOC-CYLINDRE		90351709	6 46 957	2	
<input type="checkbox"/>	13	JOINT, POMPE A HUILE A BLOC-CYLINDRES		55354630	6 46 919	1	
<input type="checkbox"/>	14	OMBINE, ETANCHEITE, 50 ML, POMPE A HUILE A BLOC- CYLINDRES		90485251	15 03 295	AR	
<input type="checkbox"/>	15	PRODUIT, ETANCHEITE, 50 ML, BOUCHON, CONDUIT D'HUILE		90542117	15 10 181	AR	
<input type="checkbox"/>	15	COMPOSANT, ETANCHEITE, 50 ML, TUYAU D'ASPIRATION A POMPE A HUILE		90542117	15 10 181	AR	



E51

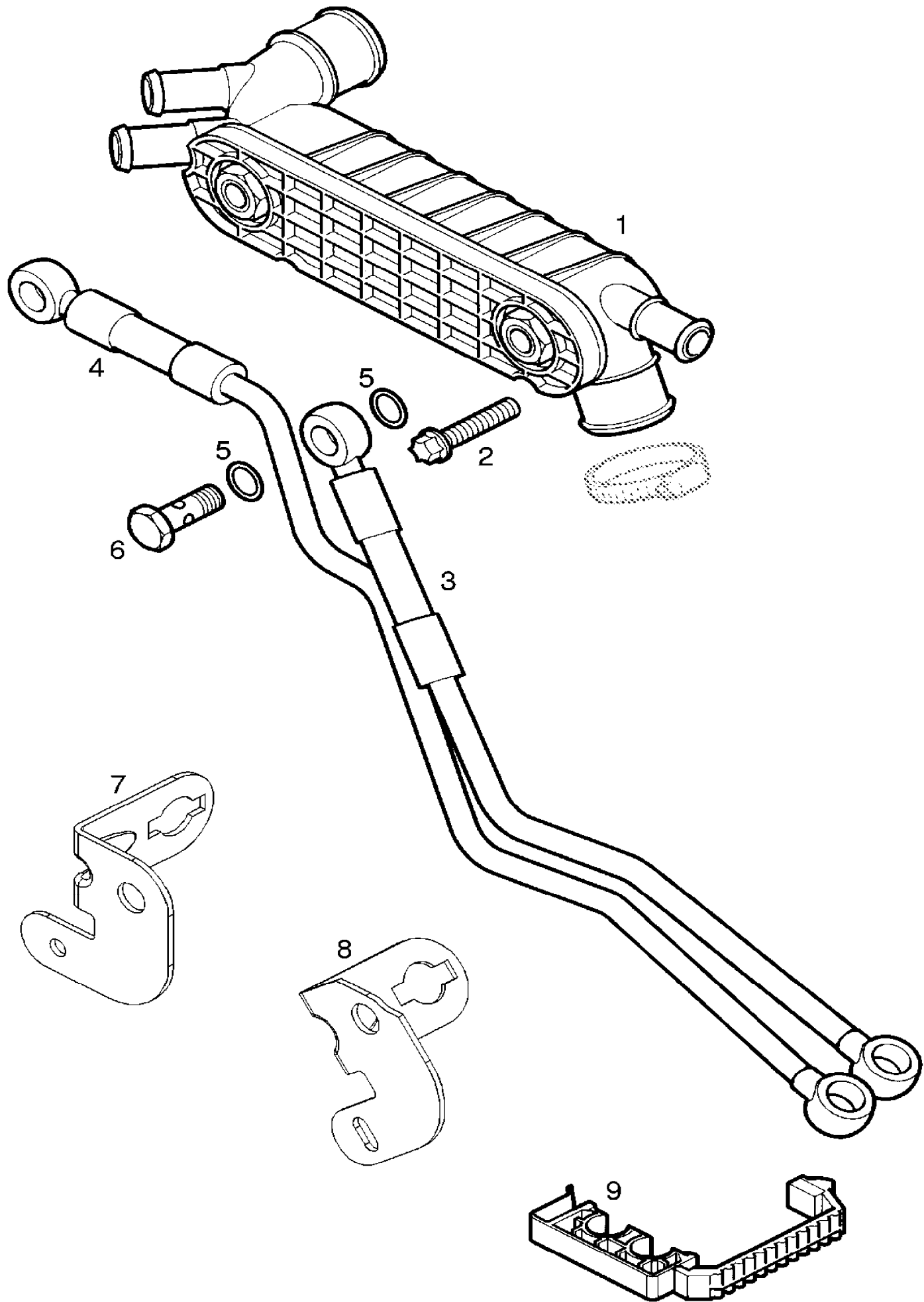
IL	Description	Utilisation	Portée	No de pièce	No de Cat.	Qté	S
CONDUITES D'HUILE, SOUPAPES ET FIXATIONS							
<input type="checkbox"/>	1 TUBULURE, ALIMENTATION D'HUILE, BLOC-CYLINDRES A TURBOCOMPRESSEUR	Z20LEL, Z20LER		55351626	58 60 816	1	
<input type="checkbox"/>	2 TUBULURE, ALIMENTATION D'HUILE, BLOC-CYLINDRES A TURBOCOMPRESSEUR	Z20LEH		55559610	58 60 930	1	
<input type="checkbox"/>	3 TUYAU D'HUILE, ENS., ALIMENTATION DU TURBOCOMPRESSEUR			90424174	58 60 747	1	
<input type="checkbox"/>	4 RACCORD FILETE, CONDUITE D'ALIMENTATION D'HUILE A BLOC-CYLINDRES			55355518	58 60 855	1	
<input type="checkbox"/>	5 JOINT D'ETANCHEITE, TUBULURE DE RETOUR D'HUILE A TURBOCOMPRESSEUR			90424066	8 60 843	1	
<input type="checkbox"/>	6 VIS A TETE A SIX PANS, M8 X 16, CONDUITE D'ALIMENTATION D'HUILE DU TURBOCOMPRESSEUR A BLOC-CYLINDRES	Z20LEL, Z20LER		11095291	20 00 347	1	
<input type="checkbox"/>	7 VIS A TETE A SIX PANS, M10 X 16, CONDUITE D'ALIMENTATION D'HUILE DU TURBOCOMPRESSEUR A BLOC-CYLINDRES			11095752	20 05 475	1	
<input type="checkbox"/>	8 TUBULURE, RETOUR D'HUILE, BLOC-CYLINDRES A TURBOCOMPRESSEUR			55351646	13 02 462	1	
<input type="checkbox"/>	9 ANNEAU D'ETANCHEITE, 14 X 18, CONDUITE D'ALIMENTATION EN HUILE A TURBOCOMPRESSEUR			11081452	20 91 049	2	
<input type="checkbox"/>	10 VIS CREUSE, TUYAU D'HUILE A TURBOCOMPRESSEUR, RETOUR			11074992	20 59 010	1	
<input type="checkbox"/>	11 ANNEAU, D'ETANCHEITE, 18.2 X 23.9, CONDUITE DE RETOUR D'HUILE DE TURBOCOMPRESSEUR A BLOC-CYLINDRES			11017691	20 91 019	2	
<input type="checkbox"/>	12 VIS A TETE A DOUZE PANS, M6 X 12, TUBULURE DE RETOUR D'HUILE A TURBOCOMPRESSEUR			11093973	20 05 987	2	
<input type="checkbox"/>	13 GICLEUR, REFROIDISSEMENT DE PISTON	Z20LEH		55556780	6 33 614	4	
<input type="checkbox"/>	14 PRODUIT, ETANCHEITE, 50 ML, CONNECTEUR, TURBOCOMPRESSEUR, ALIMENTATION EN HUILE			90542117	15 10 181	AR	
<input type="checkbox"/>	15 COLLE DE MONTAGE, 120G, CONDUITE DE RETOUR			90513210	19 48 569	AR	



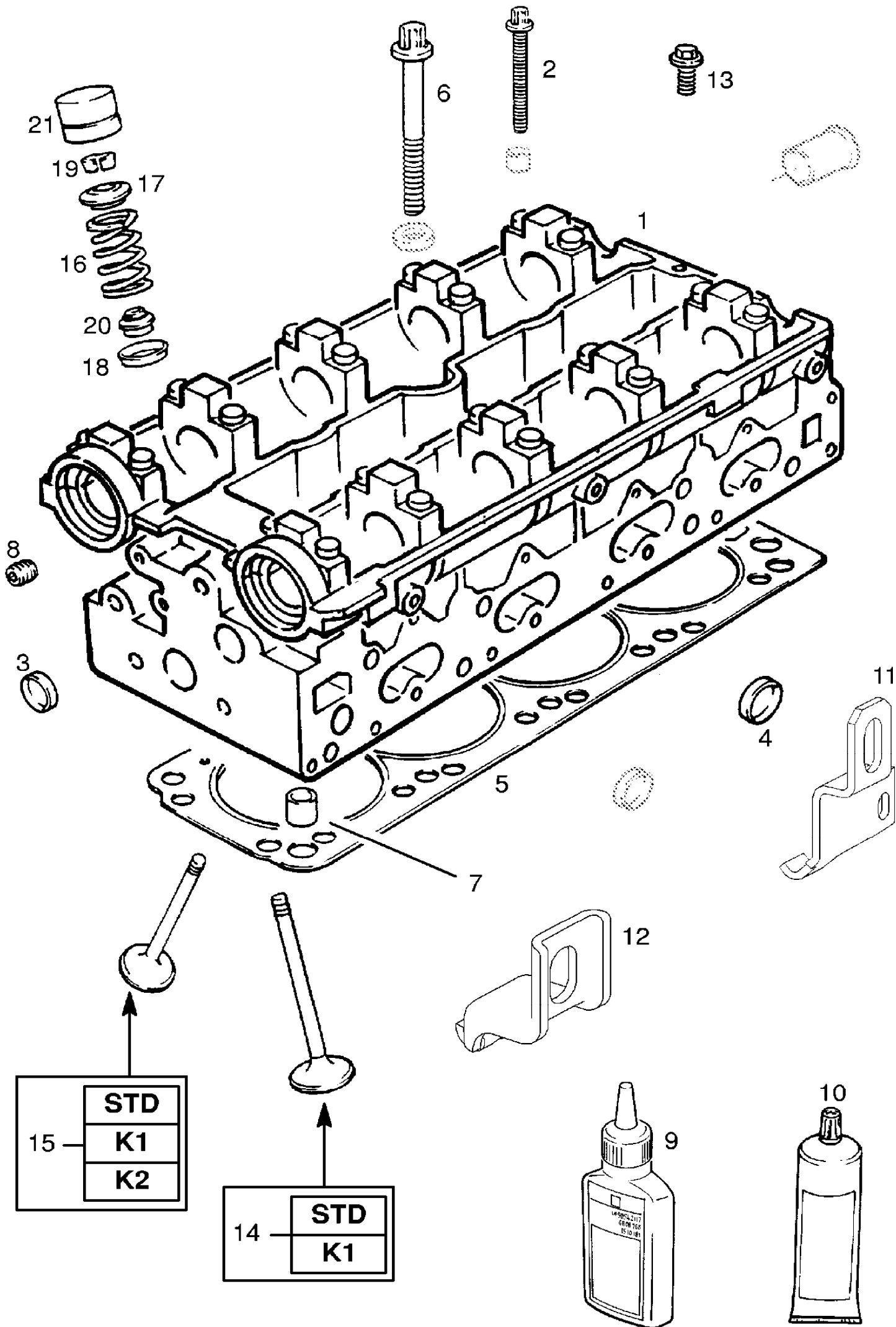
E52

IL	Description	Utilisation	Portée	No de pièce	No de Cat.	Qté	S
FILTRE A HUILE							
<input type="checkbox"/>	1	ELEMENT, FILTRE A HUILE (SAUF VAUXHALL)		93178952	56 50 343	1	
<input type="checkbox"/>	1	ELEMENT, FILTRE A HUILE (POUR VAUXHALL) (NPD- UTILISER 93178952 56 50 343)		(93179720)		1	
<input type="checkbox"/>	2	REDUCTEUR, FILTRE A HUILE		90501213	6 50 504	1	
<input type="checkbox"/>	3	PRODUIT, ETANCHEITE, 50 ML		90542117	15 10 181	AR	
CARTER DE REGULATEUR DE TEMPERATURE DE L'HUILE							
<input type="checkbox"/>	4	CARTER, ENS., REGULATEUR, TEMPERATURE DE L'HUILE DU MOTEUR		90530737	6 50 606	1	
<input type="checkbox"/>	5	-THERMOSTAT, HUILE A MOTEURS		90322486	6 50 651	1	
<input type="checkbox"/>	6	-RESSORT, REGULATEUR DE TEMPERATURE		90322487	6 50 681	1	
<input type="checkbox"/>	7	-VIS-BOUCHON, M20, CARTER DE REGULATEUR DE TEMPERATURE DE L'HUILE		3448834	6 46 805	1	
<input type="checkbox"/>	8	-JOINT ANNULAIRE, THERMOSTAT		11093042	20 91 053	1	
<input type="checkbox"/>	9	ANNEAU D'ETANCHEITE, BOUCHON, BOITIER DE THERMOSTAT		90573292	6 50 470	1	
<input type="checkbox"/>	10	VIS, FEMELLE, BOITIER DE THERMOSTAT		90530055	56 50 904	1	
MANOCONTACT D'HUILE							
<input type="checkbox"/>	11	INTERRUPTEUR, M14 X 1.5, PRESSION D'HUILE		93318082	12 52 578	1	
<input type="checkbox"/>	12	JOINT ANNULAIRE, 14 X 18, COMMUTATEUR		11016289	8 50 539	1	
CARTER D'HUILE ET GARNITURES							
<input type="checkbox"/>	13	CARTER D'HUILE, ENS.		9158192	6 52 017	1	
<input type="checkbox"/>	14	TUYAU, ASPIRATION, POMPE A HUILE Z20LEL, Z20LER		9157644	6 48 348	1	
<input type="checkbox"/>	15	TUYAU, ASPIRATION, POMPE A HUILE Z20LEH		90570866	6 48 384	1	
<input type="checkbox"/>	16	JOINT, TUBE D'ASPIRATION A POMPE A HUILE		90500908	6 48 414	1	
<input type="checkbox"/>	17	VIS A TETE A SIX PANS, M6 X 18, AVEC ENCOCHE ET RONDELLE, TUBULURE D'ASPIRATION A POMPE A HUILE		11055131	20 14 155	2	
<input type="checkbox"/>	18	VIS A TETE A DOUZE PANS, M6 X 14, SUPPORT DE TUBE D'ASPIRATION D'HUILE A UNITE D'EQUILIBRAGE Z20LEL, Z20LER		11096091	20 05 054	2	
<input type="checkbox"/>	19	SUPPORT, CARTER D'HUILE		90502089	6 52 404	1	
<input type="checkbox"/>	20	JOINT D'ETANCHEITE, CARTER D'HUILE A SUPPORT		-62999999 -65999999 -68999999	90502090	6 52 636	1
<input type="checkbox"/>	20	JOINT D'ETANCHEITE, CARTER D'HUILE A SUPPORT	72000001- 75000001- 78000001-	55354476	56 52 014	1	
<input type="checkbox"/>	21	VIS, M8 X 132, CARTER D'HUILE A BLOC-CYLINDRES		11093981	20 05 250	2	
<input type="checkbox"/>	22	JOINT D'ETANCHEITE, SUPPORT DE CARTER D'HUILE A BLOC-CYLINDRES		55354477	6 52 581	1	
<input type="checkbox"/>	23	VIS, M8 X 50, CARTER D'HUILE A BLOC-CYLINDRES		11096921	20 05 055	12	



<input type="checkbox"/>	24	VIS A TETE A DOUZE PANS, M8 X 50, DEFLECTEUR D'HUILE ET TUBE D'ASPIRATION A BLOC-CYLINDRES	Z20LEH	11096921	20 05 055	2
<input type="checkbox"/>	25	VIS A TETE CYLINDRIQUE, M6 X 16, CARTER D'HUILE A SUPPORT		11095091	20 05 102	16
<input type="checkbox"/>	26	VIS A TETE A DOUZE PANS, M6 X 12, DEFLECTEUR A CARTER D'HUILE	Z20LEL, Z20LER	11093971	20 05 114	6
<input type="checkbox"/>	27	BOUCHON DE VIDANGE D'HUILE		90502556	6 52 477	1
<input type="checkbox"/>	28	-JOINT ANNULAIRE, BOUCHON DE VIDANGE		90528145	6 52 540	1
<input type="checkbox"/>	29	CHICANE, CARTER D'HUILE	Z20LEH	90571319	6 52 279	1
<input type="checkbox"/>	30	VIS A TETE A SIX PANS, 8 X 45, DEFLECTEUR D'HUILE ET SUPPORT DE CHAPEAU DE PALIER DE VILEBREQUIN	Z20LEH	11096481	20 00 909	8
<input type="checkbox"/>	3	COMPOSANT, ETANCHEITE, 50 ML, DEFLECTEUR A CARTER D'HUILE		90542117	15 10 181	AR
<input type="checkbox"/>	31	PATE, ETANCHEITE, 50 ML, CARTER D'HUILE A BLOC-CYLINDRES (NPD- UTILISER 93165267 15 03 305)		(90543772)	(15 03 298)	AR
<hr/>						
INDICATEUR DE NIVEAU D'HUILE						
<input type="checkbox"/>	32	TIGE, INDICATEUR DE NIVEAU D'HUILE	Z20LEL, Z20LER	9158982	6 58 049	1
<input type="checkbox"/>	33	TIGE, INDICATEUR DE NIVEAU D'HUILE	Z20LEH	55560168	6 58 139	1
<input type="checkbox"/>	34	ANNEAU TORIQUE, TIGE DE NIVEAU D'HUILE		90467373	6 58 127	2
<input type="checkbox"/>	35	GUIDE, TIGE D'INDICATION DU NIVEAU D'HUILE		90531586	6 58 369	1
<input type="checkbox"/>	36	ANNEAU TORIQUE, GUIDE, TIGE D'INDICATION DU NIVEAU D'HUILE		90467275	6 58 431	2
<input type="checkbox"/>	37	VIS A TETE A DOUZE PANS, M10 X 16, GUIDE D'INDICATEUR DE NIVEAU D'HUILE A BLOC-CYLINDRES		11095752	20 05 475	1
<input type="checkbox"/>	38	COLLE DE MONTAGE, 120G, JOINT D'ETANCHEITE, INDICATEUR DE NIVEAU D'HUILE		90513210	19 48 569	AR
<hr/>						
SENSEUR DE NIVEAU D'HUILE						
<input type="checkbox"/>	39	DETECTEUR, NIVEAU MINIMUM D'HUILE, CARTER D'HUILE	Z20LEL, Z20LER	93177497	62 35 632	1
<input type="checkbox"/>	40	DETECTEUR, NIVEAU MINIMUM D'HUILE, CARTER D'HUILE	Z20LEH	24426048	12 38 440	1
<input type="checkbox"/>	41	VIS A TETE A DOUZE PANS, M6 X 14, CAPTEUR DE NIVEAU MINIMUM D'HUILE		11096091	20 05 054	1
<input type="checkbox"/>	42	ECROU A SIX PANS, M6, SENSEUR DE NIVEAU D'HUILE		11054099	20 70 702	2
<input type="checkbox"/>	43	RONDELLE, SECURITE, 18, DETECTEUR DE NIVEAU D'HUILE MINIMUM		11094181	20 80 745	1
<input type="checkbox"/>	44	BANDE, 250 MM, CABLE DE CAPTEUR DE NIVEAU D'HUILE		90039907	12 88 900	1
<input type="checkbox"/>	3	COMPOSANT, ETANCHEITE, 50 ML, DETECTEUR DE NIVEAU MINIMUM D'HUILE		90542117	15 10 181	AR

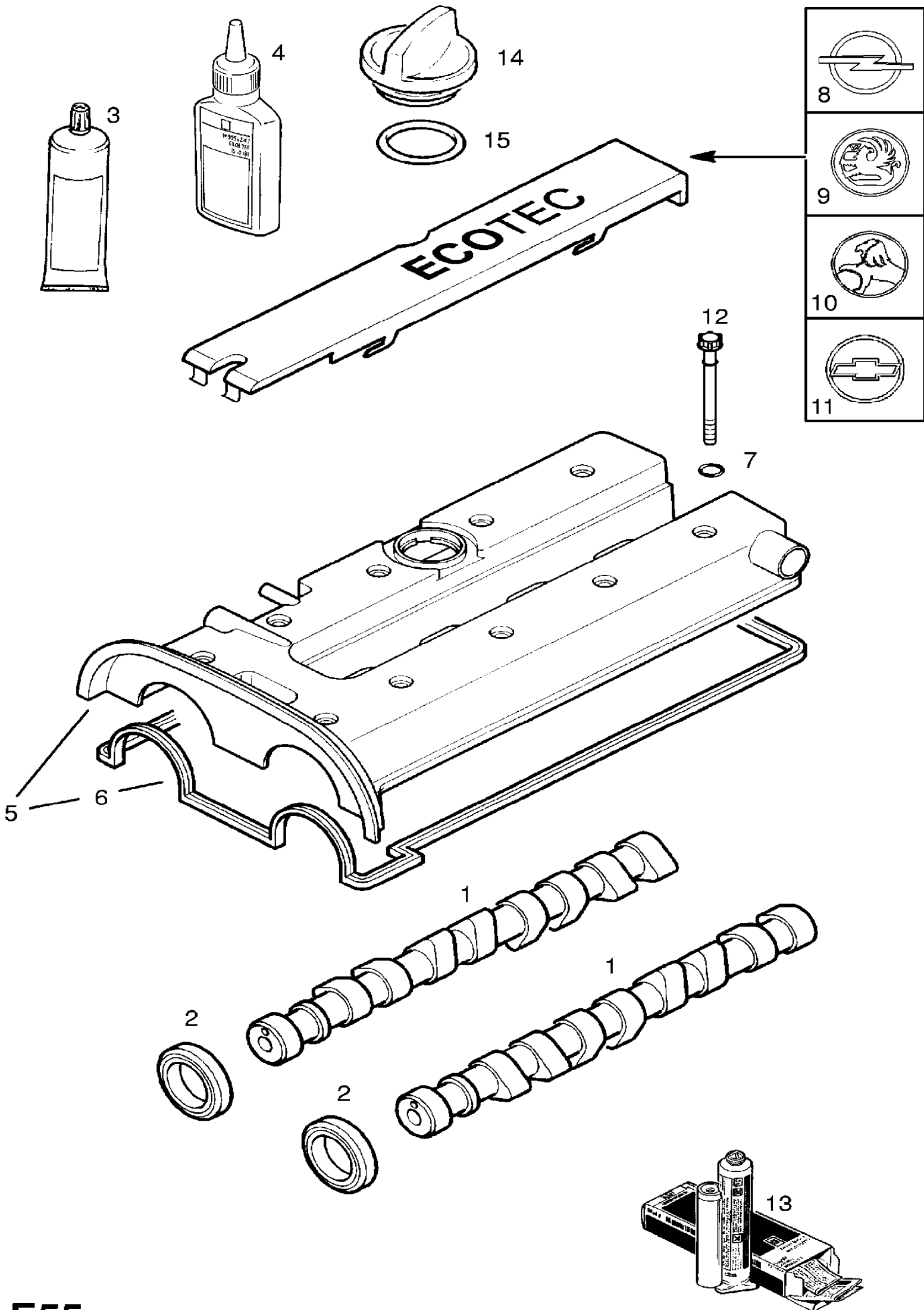


	IL	Description	Utilisation	Portée	No de pièce	No de Cat.	Qté	S
REFROIDISSEUR D'HUILE								
<input type="checkbox"/>	1	RADIATEUR, REFROIDISSEMENT, HUILE DE MOTEUR			90448821	6 50 813	1	
<input type="checkbox"/>	2	VIS, M8 X 45, RADIATEUR DE REFROIDISSEUR D'HUILE A BLOC-CYLINDRES			11093792	20 05 972	2	
TUYAUX DE REFROIDISSEMENT D'HUILE ET FLEXIBLES								
<input type="checkbox"/>	3	CONDUITE, ENS., RADIATEUR A HUILE, ENTREE			90423734	6 50 980	1	
<input type="checkbox"/>	4	CONDUITE, ENS., RADIATEUR A HUILE, SORTIE			90423735	6 50 981	1	
<input type="checkbox"/>	5	ANNEAU D'ETANCHEITE, 16.2 X 19.9, CONDUITES D'ADMISSION ET DE SORTIE DE RADIATEUR A HUILE			11076852	20 91 055	4	
<input type="checkbox"/>	6	VIS A TETE CREUSE, M16, TUYAU DE REFROIDISSEUR D'HUILE A RADIATEUR			90424578	13 36 977	2	
<input type="checkbox"/>	7	EQUERRE, SUPPORT, CONDUITES D'ADMISSION ET DE SORTIE DE RADIATEUR A HUILE		-45 -48	90424313	56 50 721	1	
		Note :	GAMME: LES RENSEIGNEMENTS DE CETTE COLONNE NE SONT PAS ENCORE DISPONIBLES					
<input type="checkbox"/>	8	EQUERRE, SUPPORT, CONDUITES D'ADMISSION ET DE SORTIE DE RADIATEUR A HUILE		52000001- 45- 48-	55556589	56 50 722	1	
		Note :	GAMME: LES RENSEIGNEMENTS DE CETTE COLONNE NE SONT PAS ENCORE DISPONIBLES					
<input type="checkbox"/>	9	COLLIER, CONDUITES D'ADMISSION ET DE SORTIE DE RADIATEUR A HUILE			90473823	9 50 714	1	

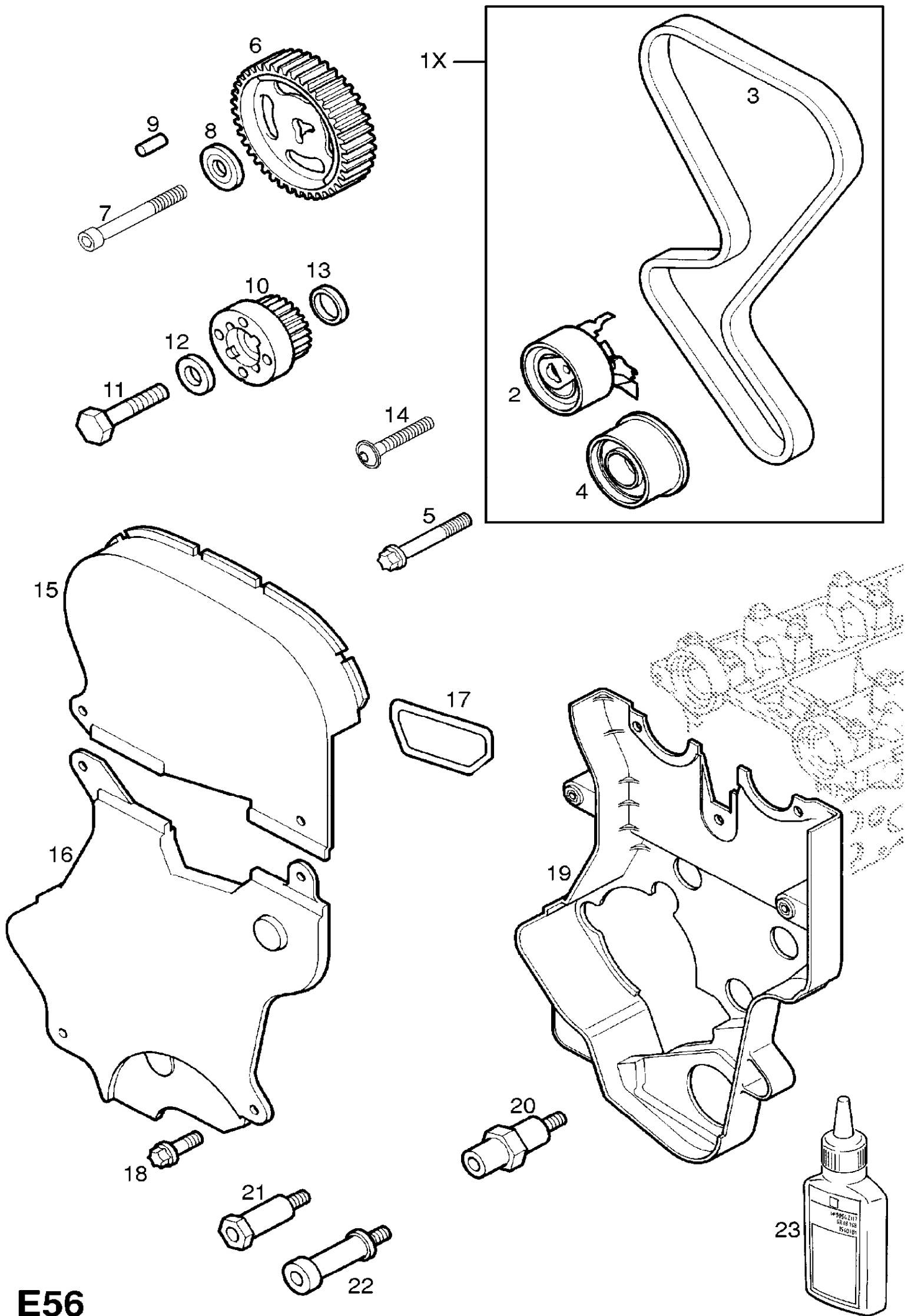


IL	Description	Utilisation	Portée	No de pièce	No de Cat.	Qté	S
CULASSE, BOUCHONS ET JOINT D'ETANCHEITE							
<input type="checkbox"/>	1 CULASSE DE CYLINDRE, ENS.			93365319	6 07 129	1	
<input type="checkbox"/>	2 -VIS A TETE A DOUZE PANS, M6 X 40, COUVERCLE DE PALIER D'ARBRE A CAMES A CULASSE			11093782	20 05 967	20	
<input type="checkbox"/>	3 -BOUCHON, EXPANSION, 18 MM OD, CHEMISE D'EAU			90529032	6 07 719	2	
<input type="checkbox"/>	3 -BOUCHON, EXPANSION, 19 MM OD, CHEMISE D'EAU			11071923	20 60 003	AR	
<input type="checkbox"/>	4 -BOUCHON, EXPANSION, 24 MM OD, CHEMISE D'EAU			90502542	20 60 678	3	
<input type="checkbox"/>	4 -BOUCHON, EXPANSION, 25 MM OD, CHEMISE D'EAU			11094191	20 60 677	AR	
<input type="checkbox"/>	5 JOINT, CULASSE DE CYLINDRE	Z20LEL, Z20LER		93180271	56 07 867	1	
<input type="checkbox"/>	5 JOINT, CULASSE DE CYLINDRE	Z20LEH		93185757	56 07 891	1	
<input type="checkbox"/>	6 VIS A TETE A 12 PANS, M11 X 1.25 X 105, CULASSE A BLOC.CYLINDRES			90466480	6 07 256	10	
<input type="checkbox"/>	7 MANCHON, COUVERCLE DE BLOC MOTEUR AU BLOC MOTEUR			90353654	6 07 250	2	
<input type="checkbox"/>	8 BOUCHON, M10 X 1, CANAL D'HUILE			11095512	20 60 936	AR	
<input type="checkbox"/>	9 PRODUIT D'ETANCHEITE, 50ML, VIS DE CULASSE			90542117	15 10 181	AR	
<input type="checkbox"/>	10 MATERIAUX D'ETANCHEITE, 50GRAMMES			90542114	15 03 170	AR	
CULASSE DE RECHANGE				SAUF VAUXHALL			
<input type="checkbox"/>	12 CULASSE DE CYLINDRE, ENS., ECHANGE (RETOUR DE NOYAU NO. 95 06 440)			93176846	56 07 132	1	
CULASSE DE RECHANGE				POUR VAUXHALL			
<input type="checkbox"/>	1 CULASSE DE CYLINDRE, ENS., ECHANGE	Z20LEL, Z20LER		R1730002		1	
CROCHET DE LEVAGE DE MOTEUR							
<input type="checkbox"/>	11 COLLIER, TRANSPORT DE MOTEUR			90530610	56 07 881	1	
<input type="checkbox"/>	12 COLLIER, TRANSPORT DE MOTEUR	Z20LEH		90501844	56 07 889	2	
<input type="checkbox"/>	13 VIS A TETE A SIX PANS, M8 X 18, CROCHET DE LEVAGE DE MOTEUR			11097651	20 00 911	1	
<input type="checkbox"/>	13 VIS, TORX, M8 X 20, CROCHET DE LEVAGE DE MOTEUR	Z20LEL, Z20LER		11098931	20 05 013	1	
SOUPAPES,ADMISSION ET ECHAPPEMENT							
<input type="checkbox"/>	14 SOUPAPE D'ADMISSION, STD. (SANS IDENT)			90412277	6 41 022	8	
<input type="checkbox"/>	14 SOUPAPE D'ADMISSION, 0.075MM O/S (IDENT K1)			90412278	6 41 035	8	
<input type="checkbox"/>	15 SOUPAPE D'ECHAPPEMENT, STD. (SANS IDENT)			90410816	6 41 331	8	
<input type="checkbox"/>	15 SOUPAPE D'ECHAPPEMENT, 0.075MM O/S (IDENT K1)			90410817	6 41 341	8	
<input type="checkbox"/>	15 SOUPAPE D'ECHAPPEMENT, 0.15MM O/S (IDENT K2)			90410818	6 41 344	8	
<input type="checkbox"/>	16 RESSORT, SOUPAPE D'ECHAPPEMENT ET D'ADMISSION			90448050	6 42 244	16	
<input type="checkbox"/>	17 COUPELLE, ECHAPPEMENT ET RESSORT DE LA SOUPAPE D'ADMISSION			90354649	6 42 305	16	
<input type="checkbox"/>	18 RONDELLE, RESSORT DE SOUPAPE D'ARRIVEE ET D'EJECTION			90410740	6 41 651	16	

<input type="checkbox"/>	19	CLAVETTE, TIGE DE VALVE		90354648	6 42 368	32
<input type="checkbox"/>	20	JOINT, QUEUE DE SOUPAPE		90410741	6 42 533	16
<hr/>						
LEVE-SOUPAPE						
<input type="checkbox"/>	21	LEVE-SOUPAPE	Z20LEL, Z20LER	93174076	6 40 020	16
						
<input type="checkbox"/>	21	LEVE-SOUPAPE (NPD- UTILISER 93174076 6 40 020)	Z20LEH	(93184457)	(56 40 021)	16
						

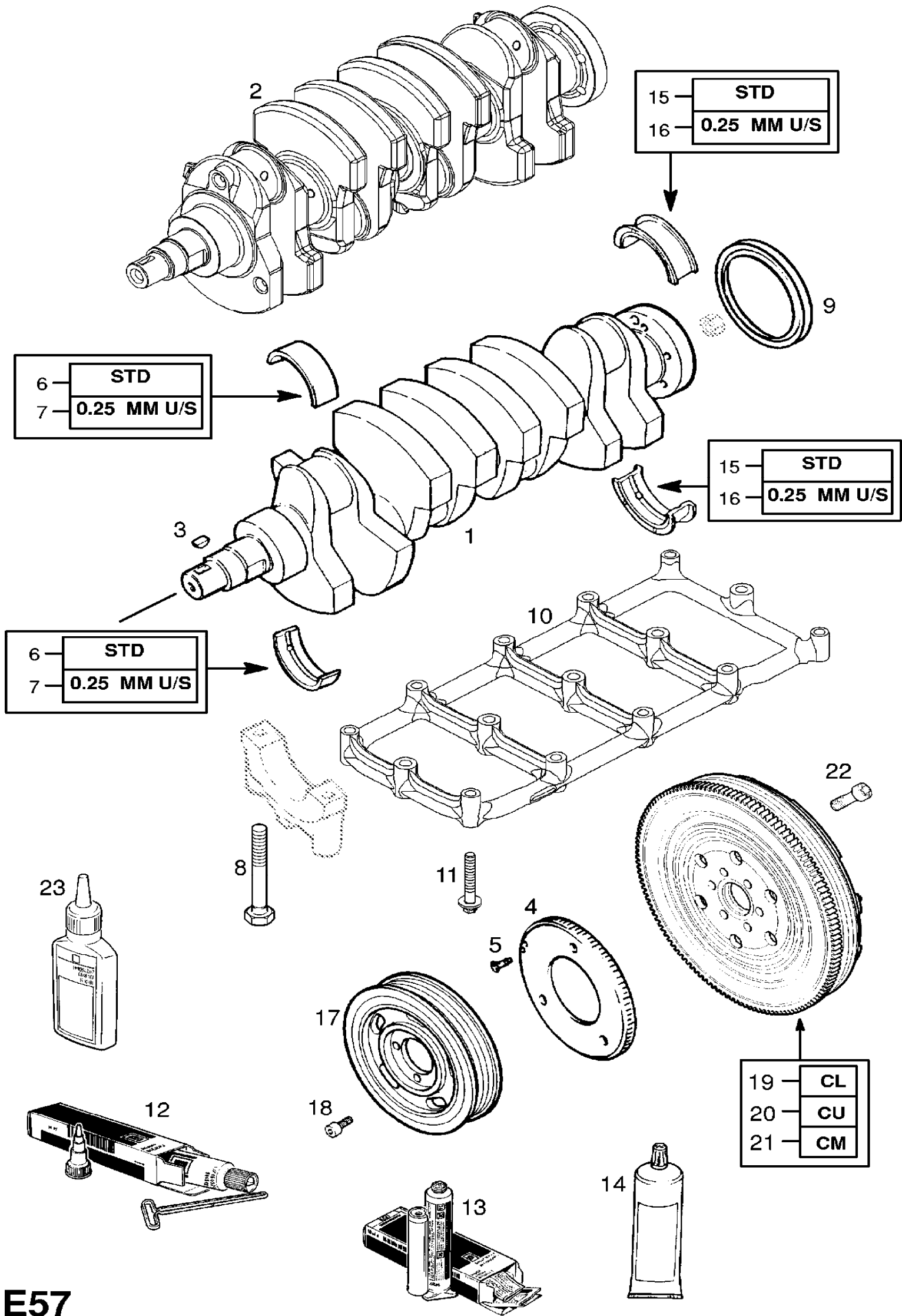


IL	Description	Utilisation	Portée	No de pièce	No de Cat.	Qté	S
ARBRE A CAMES							
<input type="checkbox"/>	1	ARBRE A CAMES, ADMISSION ET SORTIE		9201662	6 36 048	2	
<input type="checkbox"/>	2	JOINT ANNULAIRE, 35 X 48 X 7, SUPPORT A ARBRE A CAMES	Z20LEL, Z20LER	90285291	6 36 841	2	
<input type="checkbox"/>	2	JOINT ANNULAIRE, 35 X 48 X 7, SUPPORT A ARBRE A CAMES	Z20LEH	90298390	56 36 970	2	
<input type="checkbox"/>	3	MATERIAUX D'ETANCHEITE, 50GRAMMES		90542114	15 03 170		AR
<input type="checkbox"/>	4	PRODUIT, ETANCHEITE, 50 ML		90542117	15 10 181		AR
COUVERCLE BLOC MOTEUR ET JOINT							
<input type="checkbox"/>	5	COUVERCLE, AVEC JOINT D'ETANCHEITE, CULASSE		-45999999 -48999999	9129041	6 07 094	1
<input type="checkbox"/>	5	COUVERCLE, AVEC JOINT D'ETANCHEITE, CULASSE		52000001- 55000001- 58000001-	55558965	56 07 175	1
<input type="checkbox"/>	6	-JOINT, COUVERCLE A CULASSE DE CYLINDRE			55558349	56 07 883	1
<input type="checkbox"/>	7	ANNEAU TORIQUE, CAPOT AU BLOC MOTEUR			90528438	6 07 648	10
<input type="checkbox"/>	8	CAPUCHON, COUVERCLE DE CULASSE DE CYLINDRE (OPEL)	SAUF OPC, VXR		90423677	6 07 615	1
<input type="checkbox"/>	9	CAPUCHON, COUVERCLE DE CULASSE DE CYLINDRE (VAUXHALL)	SAUF OPC, VXR		90424185		1
<input type="checkbox"/>	10	CAPUCHON, COUVERCLE DE CULASSE DE CYLINDRE (HOLDEN)	SAUF OPC, VXR		55351083		1
<input type="checkbox"/>	11	CAPUCHON, COUVERCLE DE CULASSE DE CYLINDRE (CHEVROLET)	SAUF OPC, VXR		55351973	56 07 117	1
<input type="checkbox"/>	8	CAPUCHON, COUVERCLE DE CULASSE DE CYLINDRE (OPEL)	OPC, VXR		55559389	56 07 184	1
<input type="checkbox"/>	9	CAPUCHON, COUVERCLE DE CULASSE DE CYLINDRE (VAUXHALL)	OPC, VXR		55559390		1
<input type="checkbox"/>	12	VIS A 12 PANS, M6 X 30, CAPOT AU BLOC MOTEUR			11098761	20 05 626	10
<input type="checkbox"/>	13	PRODUIT D'ETANCHEITE, 50 ML, COUVERCLE D'ARBRE A CAMES (NPD- UTILISER 93165267 15 03 305)			(90543772)	(15 03 298)	AR
BOUCHON DE TUBULURE D'HUILE							
<input type="checkbox"/>	14	BOUCHON DE REMPLISSAGE D'HUILE			90412508	56 50 831	1
<input type="checkbox"/>	15	-JOINT, BOUCHON DE REMPLISSAGE D'HUILE			90448217	6 50 463	1



E56

IL	Description	Utilisation	Portée	No de pièce	No de Cat.	Qté	S
COURROIE DE DISTRIBUTION, PIGNON ET POULIES							
<input type="checkbox"/>	1X JEU, PIECES DE COMMANDE DES SOUPAPES			93185844	16 06 305	1	
<input type="checkbox"/>	2 -TENDEUR DE LA COURROIE DE DISTRIBUTION			55353810	56 36 746	1	
<input type="checkbox"/>	3 -COURROIE DE DISTRIBUTION, 168 DENTS			55351782	56 36 566	1	
<input type="checkbox"/>	4 -ROULEAU, RETOUR, COURROIE DE DISTRIBUTION, ENTREE			90529810	56 36 423	1	
<input type="checkbox"/>	4 -ROULEAU, RETOUR, COURROIE DE DISTRIBUTION, ECHAPPEMENT			55353701	56 36 449	1	
<input type="checkbox"/>	5 VIS, TORX, M10 X 30, ROULEAU DE GUIDAGE RELIE AU SUPPORT DE FIXATION DU MOTEUR			90529713	6 84 990	1	
<input type="checkbox"/>	6 PIGNON DE DISTRIBUTION, ARBRE A CAMES			90411776	6 36 345	2	
<input type="checkbox"/>	7 VIS, M10 X 82, ENGRENAGE A ARBRE A CAMES			90466737	6 36 965	2	
<input type="checkbox"/>	8 RONDELLE DE BUTEE, ENGRENAGE A ARBRE A CAMES			90108392	6 14 880	2	
<input type="checkbox"/>	9 GOUPILLE, RETENUE DE PIGNON DE L'ARBRE A CAMES			90501111	56 36 703	1	
<input type="checkbox"/>	10 PIGNON DE DISTRIBUTION, VILEBREQUIN (NPD-UTILISER 93365295 6 37 523)			(90411795)	(6 14 556)	1	
<input type="checkbox"/>	11 VIS A TETE HEXAGONALE, M12 X 1.75 X 40, ENGRENAGE A VILEBREQUIN			11085932	20 14 678	1	
<input type="checkbox"/>	12 RONDELLE, BUTEE, 38 MM OD, ENGRENAGE A ARBRE A CAMES	Z20LEL, Z20LER		90200774	6 14 304	1	
<input type="checkbox"/>	13 RONDELLE, BUTEE, 30 MM DIA, ENGRENAGE A ARBRE A CAMES			92023395	6 14 661	1	
<input type="checkbox"/>	14 VIS, TENDEUR A CORPS DE POMPE A HUILE			24447883	6 36 648	1	
RECOUVREMENT DE COURROIE DE DISTRIBUTION							
<input type="checkbox"/>	15 COUVERCLE, COURROIE DE DISTRIBUTION, SUPERIEUR, AVANT			90571980	56 38 056	1	
<input type="checkbox"/>	16 COUVERCLE, COURROIE DE DISTRIBUTION, INFERIEUR, AVANT			55353702	56 38 111	1	
<input type="checkbox"/>	17 JOINT, RECOUVREMENT DE COURROIE DE DISTRIBUTION, AVANT			90530937	56 38 054	1	
<input type="checkbox"/>	18 VIS, M6 X 12, COUVERCLE DE COURROIE DE DISTRIBUTION, AVANT			11093971	20 05 114	4	
<input type="checkbox"/>	19 COUVERCLE, COURROIE DE DISTRIBUTION, ARRIERE			24424990	6 38 059	1	
<input type="checkbox"/>	20 VIS A TETE CYLINDRIQUE, M6 X 12, COUVERCLE DE COURROIE DE DISTRIBUTION ARRIERE A CULASSE			90233279	13 34 915	2	
<input type="checkbox"/>	21 VIS, RECOUVREMENT ARRIERE A POMPE A HUILE			9158238	6 38 964	1	
<input type="checkbox"/>	22 VIS, RECOUVREMENT ARRIERE A POMPE A HUILE			9158239	6 38 965	1	
<input type="checkbox"/>	23 PRODUIT, ETANCHEITE, 50 ML, VIS, RECOUVREMENT, COURROIE DE DISTRIBUTION, ARRIERE			90542117	15 10 181	AR	

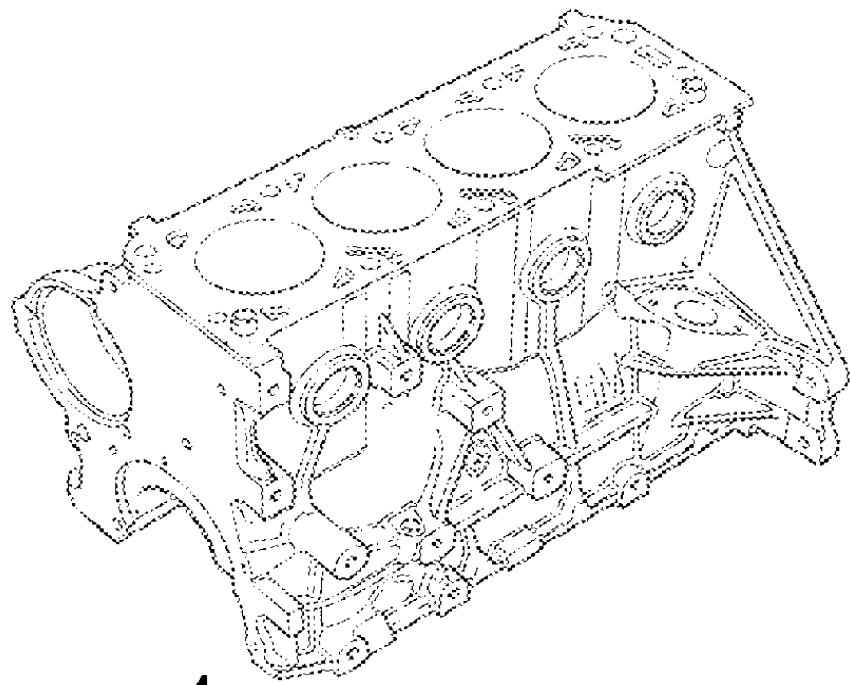


IL	Description	Utilisation	Portée	No de pièce	No de Cat.	Qté	S
VILEBREQUIN							
<input type="checkbox"/>	1	VILEBREQUIN	Z20LEL, Z20LER	90543995	6 14 113	1	
<input type="checkbox"/>	2	VILEBREQUIN	Z20LEH	90512516	6 14 102	1	
<input type="checkbox"/>	3	CLAVETTE, WOODRUFF, 5 X 6.5, POULIE ET ENGRENAGE A VILEBREQUIN		11010612	20 86 503	1	
ROUE GENERATRICE D'IMPULSIONS DE VILEBREQUIN							
<input type="checkbox"/>	4	ROUE GENERATRICE D'IMPULSIONS, AVANCE A L'ALLUMAGE		90265094	6 16 862	1	
<input type="checkbox"/>	5	VIS A TETE PLATE, M6 X 16, ROUE DE GENERATION D'IMPULSIONS A VILEBREQUIN		90280051	6 16 908	3	
PALIER ET JOINTS DE VILEBREQUIN							
<input type="checkbox"/>	6	PALIER DE VILEBREQUIN, STD. (NO.1, 4, 5)		9117842	6 18 115	3	
<input type="checkbox"/>	6	PALIER DE VILEBREQUIN, STD. (NO.2)		9117843	6 18 116	1	
<input type="checkbox"/>	6	PALIER DE VILEBREQUIN, STD. (NO.3)		9117846	6 18 119	1	
<input type="checkbox"/>	7	PALIER DE VILEBREQUIN, 0.25MM U/S (NO.1, 4, 5)		9117844	6 18 117	3	
<input type="checkbox"/>	7	PALIER DE VILEBREQUIN, 0.25MM U/S (NO.2)		9117845	6 18 118	1	
<input type="checkbox"/>	7	PALIER DE VILEBREQUIN, 0.25MM U/S (NO.3)		9117847	6 18 120	1	
<input type="checkbox"/>	8	VIS A 12 PANS, M10 X 64, CAPOT DE SUPPORT DE VILEBREQUIN A BLOC MOTEUR		90502412	6 10 475	10	
<input type="checkbox"/>	9	JOINT, BAGUE, 90 X 104 X 11, PALIER ARRIERE DE VILEBREQUIN		90325572	6 14 840	1	
<input type="checkbox"/>	10	SUPPORT, CHAPEAU DU PALIER DU VILEBREQUIN	Z20LEH	90501900	6 10 450	1	
<input type="checkbox"/>	11	VIS, TETE HEXAGONAL, M8 X 45, SUPPORT A CAPOT DE PALIER DE VILEBREQUIN	Z20LEH	11096481	20 00 909	5	
<input type="checkbox"/>	12	PRODUIT D'ETANCHEITE, 50 ML, CHAPEAU DE PALIER NO.5 DE VILEBREQUIN (TUYAU)		90485251	15 03 295	AR	
<input type="checkbox"/>	13	PRODUIT D'ETANCHEITE, 50 ML, CHAPEAU DE PALIER NO.5 DE VILEBREQUIN (CARTOUCHE) (NPD- UTILISER 93165267 15 03 305)		(90543772)	(15 03 298)	AR	
<input type="checkbox"/>	14	PRODUIT, ETANCHEITE, 50GRAMMES, CHAPEAU DU PALIER PRINCIPAL ARRIERE DE VILEBREQUIN		90542114	15 03 170	AR	
<input type="checkbox"/>	13	PRODUIT, ETANCHEITE, 50 ML, CHAPEAU DU PALIER PRINCIPAL ARRIERE DE VILEBREQUIN (NPD- UTILISER 93165267 15 03 305)		(90543772)	(15 03 298)	AR	
GUIDE DE PALIER DE VILEBREQUIN							
<input type="checkbox"/>	15	GUIDE, PALIER DE VILEBREQUIN, STD.		9117846	6 18 119	1	
<input type="checkbox"/>	16	GUIDE, PALIER DE VILEBREQUIN, 0.25MM U/S		9117847	6 18 120	1	
POULIE DE VILEBREQUIN							
<input type="checkbox"/>	17	POULIE, AMORTISSEUR DE VILEBREQUIN		90424119	6 15 029	1	
ACCESSOIRES DE POULIE DE VILEBREQUIN							
<input type="checkbox"/>	18	VIS A TETE A DOUZE PANS,		11094881	20 02 128	4	

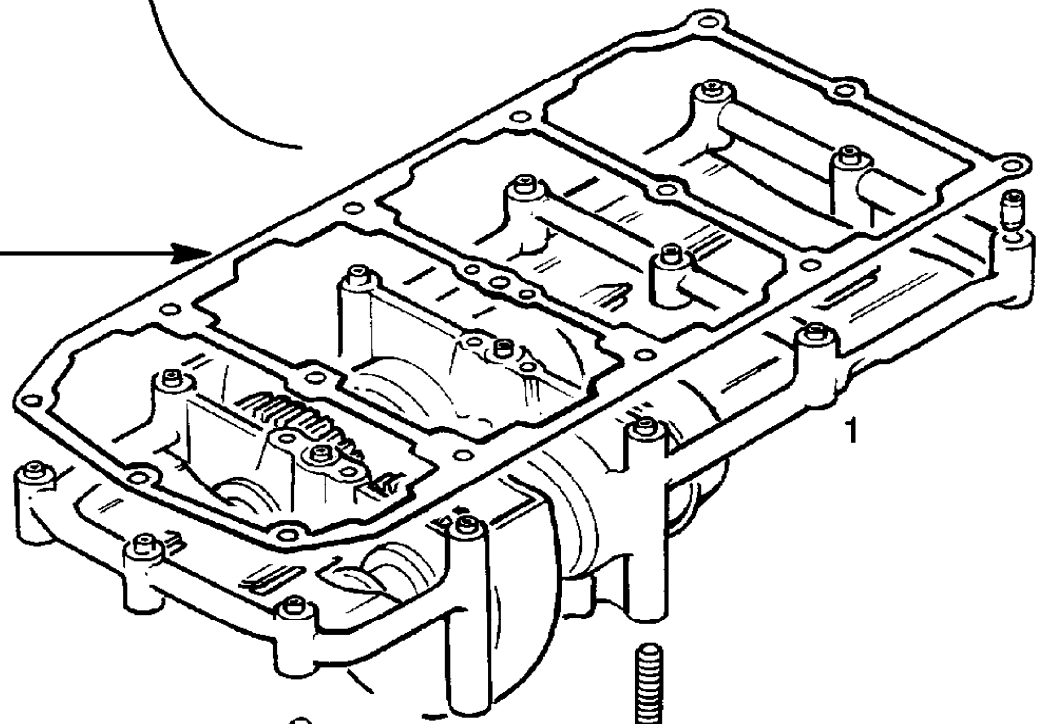
**M8 X 16, AMORTISSEUR A
PIGNON DU VILEBREQUIN**

VOLANT ET GARNITURES

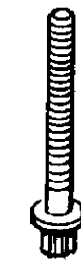
19	VOLANT, ENS. (IDENT CL)	Z20LEL, Z20LER	-45999999	93181237	6 16 055	1
	(UTILISEE AVEC TRANSMISSION MANUELLE)		-48999999			
20	VOLANT, ENS. (IDENT CU)	Z20LEL, Z20LER	52000001- 55000001- 58000001-	93184586	56 16 001	1
21	VOLANT, ENS. (IDENT CM)	Z20LEH		93185617	56 16 013	1
22	VIS A TETE HEXAGONALE, M10 X 27, VOLANT A VILEBREQUIN			93171578	6 16 230	6
23	PRODUIT DE FIXATION, 50 ML, BOULON, VOLANT A VILEBREQUIN			90542117	15 10 181	1



2	0.535 MM
	0.565 MM
3	0.565 MM
	0.595 MM
4	0.595 MM
	0.625 MM
5	0.625 MM
	0.655 MM
6	0.655 MM
	0.685 MM
7	0.685 MM
	0.715 MM
8	0.715 MM
	0.745 MM
9	0.745 MM
	0.775 MM
10	0.775 MM
	0.805 MM
11	0.805 MM
	0.835 MM
12	0.835 MM
	0.865 MM



13



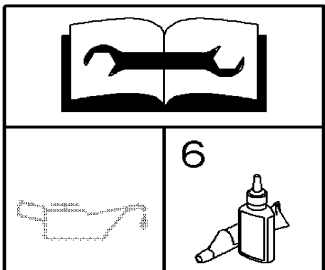
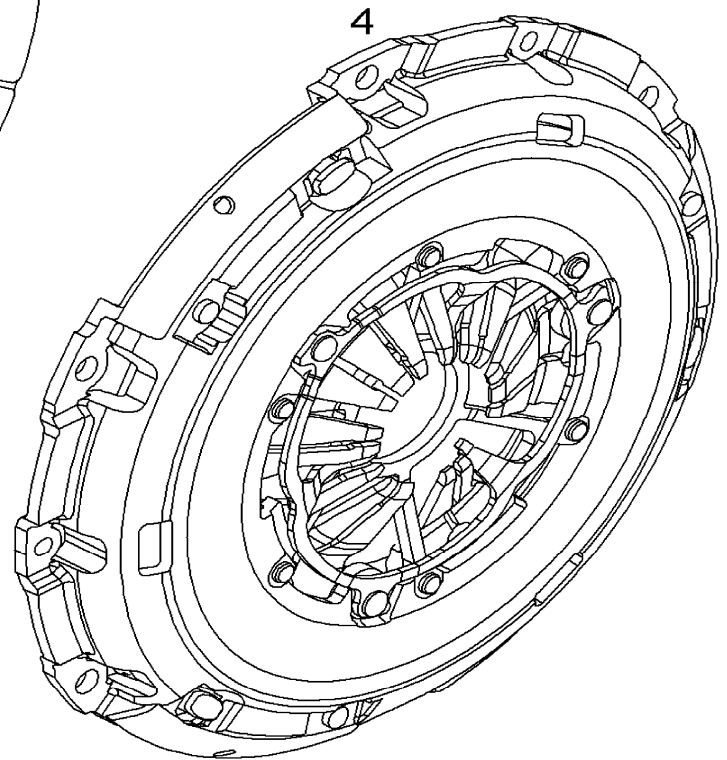
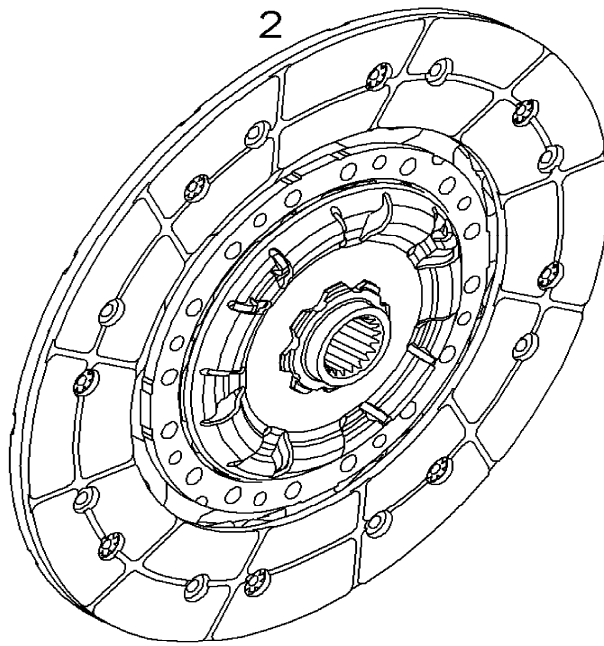
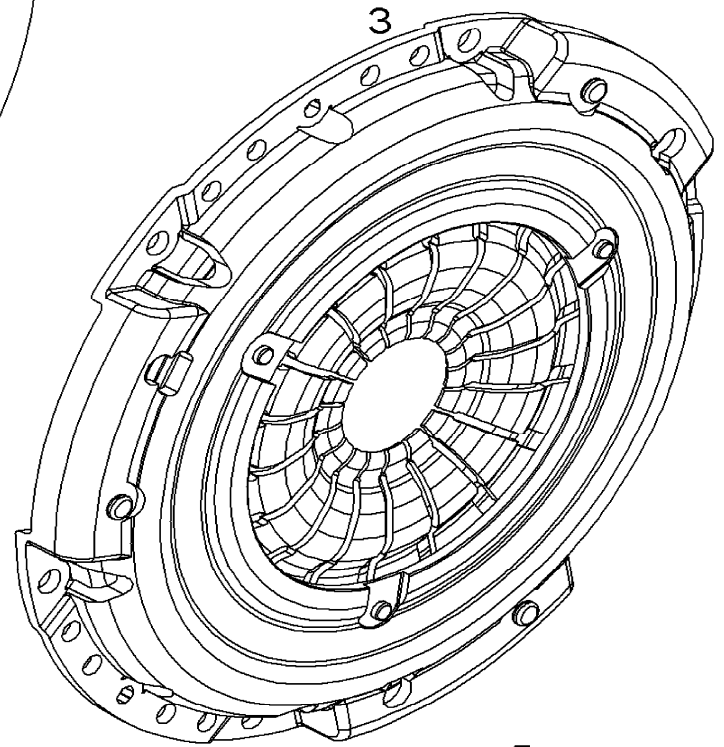
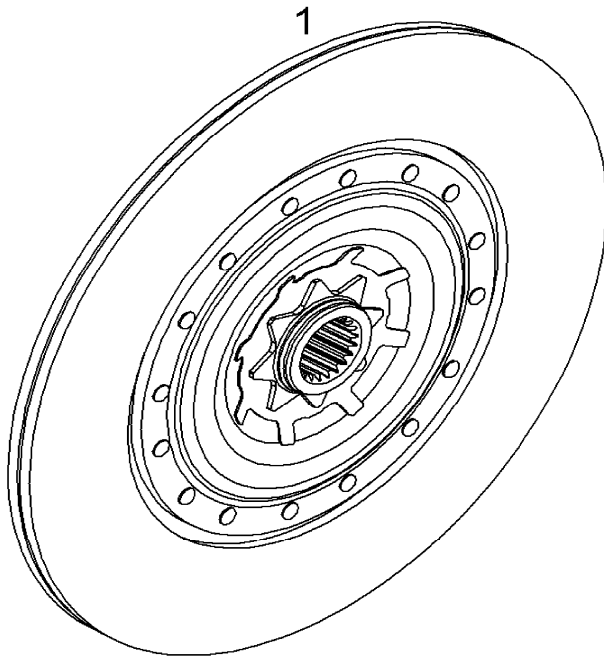
14



15

IL	Description	Utilisation	Portée	No de pièce	No de Cat.	Qté	S
UNITE D'EQUILIBRAGE D'AMORTISSEUR DE VIBRATIONS DU MOTEUR							
<input type="checkbox"/>	1 UNITE, EQUILIBRE, AMORTISSEUR DE VIBRATION DU MOTEUR (NPD- UTILISER 93316195 5 16 057)	Z20LEL		(9129459)	(6 15 023)	1	
<input type="checkbox"/>	1 UNITE, EQUILIBRE, AMORTISSEUR DE VIBRATION DU MOTEUR	Z20LER		93316195	5 16 057	1	
<input type="checkbox"/>	2 RONDELLE, 0.535-0.565, EQUILIBRAGE D'AMORTISSEUR DE VIBRATIONS DU MOTEUR A BLOC-CYLINDRES (IDENT 55)	Z20LEL, Z20LER		90571078	6 84 979	1	
<input type="checkbox"/>	3 RONDELLE, 0.565-0.595, EQUILIBRAGE D'AMORTISSEUR DE VIBRATIONS DU MOTEUR A BLOC-CYLINDRES (IDENT 58)	Z20LEL, Z20LER		90571079	6 84 980	1	
<input type="checkbox"/>	4 RONDELLE, 0.595-0.625, EQUILIBRAGE D'AMORTISSEUR DE VIBRATIONS DU MOTEUR A BLOC-CYLINDRES (IDENT 61)	Z20LEL, Z20LER		90571080	6 84 981	1	
<input type="checkbox"/>	5 RONDELLE, 0.625-0.655, EQUILIBRAGE D'AMORTISSEUR DE VIBRATIONS DU MOTEUR A BLOC-CYLINDRES (IDENT 64)	Z20LEL, Z20LER		90571081	6 84 982	1	
<input type="checkbox"/>	6 RONDELLE, 0.655-0.685, EQUILIBRAGE D'AMORTISSEUR DE VIBRATIONS DU MOTEUR A BLOC-CYLINDRES (IDENT 67)	Z20LEL, Z20LER		90571082	6 84 983	1	
<input type="checkbox"/>	7 RONDELLE, 0.685-0.715, EQUILIBRAGE D'AMORTISSEUR DE VIBRATIONS DU MOTEUR A BLOC-CYLINDRES (IDENT 70)	Z20LEL, Z20LER		90571083	6 84 984	1	
<input type="checkbox"/>	8 RONDELLE, 0.715-0.745, EQUILIBRAGE D'AMORTISSEUR DE VIBRATIONS DU MOTEUR A BLOC-CYLINDRES (IDENT 73)	Z20LEL, Z20LER		90571084	6 84 985	1	
<input type="checkbox"/>	9 RONDELLE, 0.745-0.775, EQUILIBRAGE D'AMORTISSEUR DE VIBRATIONS DU MOTEUR A BLOC-CYLINDRES (IDENT 76)	Z20LEL, Z20LER		90571085	6 84 986	1	
<input type="checkbox"/>	10 RONDELLE, 0.775-0.805, EQUILIBRAGE D'AMORTISSEUR DE VIBRATIONS DU MOTEUR A BLOC-CYLINDRES (IDENT 79)	Z20LEL, Z20LER		90571086	6 84 987	1	
<input type="checkbox"/>	11 RONDELLE, 0.805-0.835, EQUILIBRAGE D'AMORTISSEUR DE VIBRATIONS DU MOTEUR A BLOC-CYLINDRES (IDENT 82)	Z20LEL, Z20LER		90571087	6 84 988	1	
<input type="checkbox"/>	12 RONDELLE, 0.835-0.865, EQUILIBRAGE D'AMORTISSEUR DE VIBRATIONS DU MOTEUR A BLOC-CYLINDRES (IDENT 85)	Z20LEL, Z20LER		90571088	6 84 989	1	
<input type="checkbox"/>	13 VIS, M8 X 45, BOITIER D'EQUILIBRAGE A CHAPEAU DE PALIER, 1, 4, 5	Z20LEL, Z20LER		11096481	20 00 909	3	
<input type="checkbox"/>	13 VIS, M8 X 45, BOITIER D'UNITE D'EQUILIBRAGE A BLOC-CYLINDRES	Z20LEL		11096481	20 00 909	6	
<input type="checkbox"/>	14 VIS. M8 X 105. BOITIER	Z20LEL, Z20LER		11098821	20 05 644	2	

<input type="checkbox"/>		D'EQUILIBRAGE A CHAPEAU DE PALIER, 2, 3						
<input type="checkbox"/>	14	VIS, M8 X 105, BOITIER D'UNITE D'EQUILIBRAGE A BLOC-CYLINDRES	Z20LEL	11098821	20 05 644	4		
<input type="checkbox"/>	15	CHEMISE, UNITE D'EQUILIBRAGE D'AMORTISSEUR DE VIBRATIONS DU MOTEUR	Z20LEL	90528809	6 36 880	2		



E58-1

	IL	Description	Utilisation	Portée	No de pièce	No de Cat.	Qté	S
EMBRAYAGE				UTILISEE AVEC TRANSMISSION MANUELLE				
<input type="checkbox"/>	1	DISQUE D'EMBRAYAGE, ENS. (IDENT KS)	Z20LEL, Z20LER		93181250	6 64 078	1	
<input type="checkbox"/>	2	DISQUE D'EMBRAYAGE, ENS. (IDENT LH)	Z20LEH		93185618	6 64 090	1	
<input type="checkbox"/>	3	COUVERCLE, ET PLAQUETTE DE PRESSION, EMBRAYAGE, ENS. (IDENT T1)	Z20LEL, Z20LER		93182554	56 66 015	1	
<input type="checkbox"/>	4	COUVERCLE, ET PLAQUETTE DE PRESSION, EMBRAYAGE, ENS. (IDENT T9)	Z20LEH		93185619	56 66 019	1	
<input type="checkbox"/>	5	VIS A TETE A DOUZE PANS, M8 X 15, EMBRAYAGE A VOLANT			90470712	20 05 216	6	
<input type="checkbox"/>	6	LUBRIFIANT, SPECIAL, 200 GRAMMES, EMBRAYAGE ET MOYEU			90397024	19 48 568	AR	
KIT EMBRAYAGE				UTILISEE AVEC TRANSMISSION MANUELLE				
<input type="checkbox"/>	-	JEU, EMBRAYAGE	Z20LEH		93190884	66 06 017	1	

WWW.GSI-TURBO.COM